

Leppefiskstatistikk 2014-2016

Tove Aasheim, Statistikkavdelingen



FISKERIDIREKTORATET

Evalueringsmøte leppefisk

13.12.2016



Disposisjon



1. Antall fartøy
2. Antall fisk (stk)
3. Fangstinntekt
4. Fisketillatelser
5. Eiere
6. Eventuell lukking

1. Antall fartøy - totalt



	2014	2015	2016
Fartøy i merkeregisteret	380	432	477
Fartøy utenfor merkeregisteret/ fritidsfartøy	11	6	16
Totalt	391	438	493

1. Antall fartøy - fylkesfordeling



Fartøy-fylke (kode)	Fartøyfylke	2014	2015	2016	Endring i antall 2014-2016	Prosentvis endring 2014-2016
20	Finnmark	2		1	-1	-50 %
19	Troms	1			-1	-100 %
18	Nordland	8	7	7	-1	-13 %
17	Nord-Trøndelag	16	19	17	1	6 %
16	Sør-Trøndelag	26	36	30	4	15 %
15	Møre og Romsdal	50	63	69	19	38 %
14	Sogn og Fjordane	22	28	25	3	14 %
12	Hordaland	96	109	121	25	26 %
11	Rogaland	45	47	56	11	24 %
10	Vest-Agder	53	62	66	13	25 %
9	Aust-Agder	27	29	40	13	48 %
8	Telemark	12	13	15	3	25 %
7	Vestfold	8	7	13	5	63 %
6	Buskerud			1	1	
3	Oslo	1	1	1	0	0 %
2	Akershus		1	1	1	
1	Østfold	13	10	14	1	8 %
Totalt		380	432	477	97	26 %

1. Antall fartøy – lengdefordeling totalt



Lengdegruppe	2014	2015	2016	Endring i antall 2014-2016	Prosentvis endring 2014-2016
01. 4-4,99 meter st. l.	13	15	15	2	15 %
02. 5-5,99 meter st. l.	54	75	118	64	119 %
03. 6-6,99 meter st. l.	73	85	95	22	30 %
04. 7-7,99 meter st. l.	74	86	102	28	38 %
05. 8-8,99 meter st. l.	46	46	40	-6	-13 %
06. 9-9,99 meter st. l.	36	41	33	-3	-8 %
07. 10-10,99 meter st. l.	58	58	57	-1	-2 %
08. 11-11,99 meter st. l.	3	3	1	-2	-67 %
09. 12-12,99 meter st. l.	12	14	9	-3	-25 %
10. 13-13,99 meter st. l.	2	2	1	-1	-50 %
11. 14-14,99 meter st. l.	5	5	6	1	20 %
12. 15 meter st. l. og over	4	2		-4	-100 %
Totalsum	380	432	477	97	26 %

1. Antall fartøy – lengde 5-5,99 m, fylkesvis



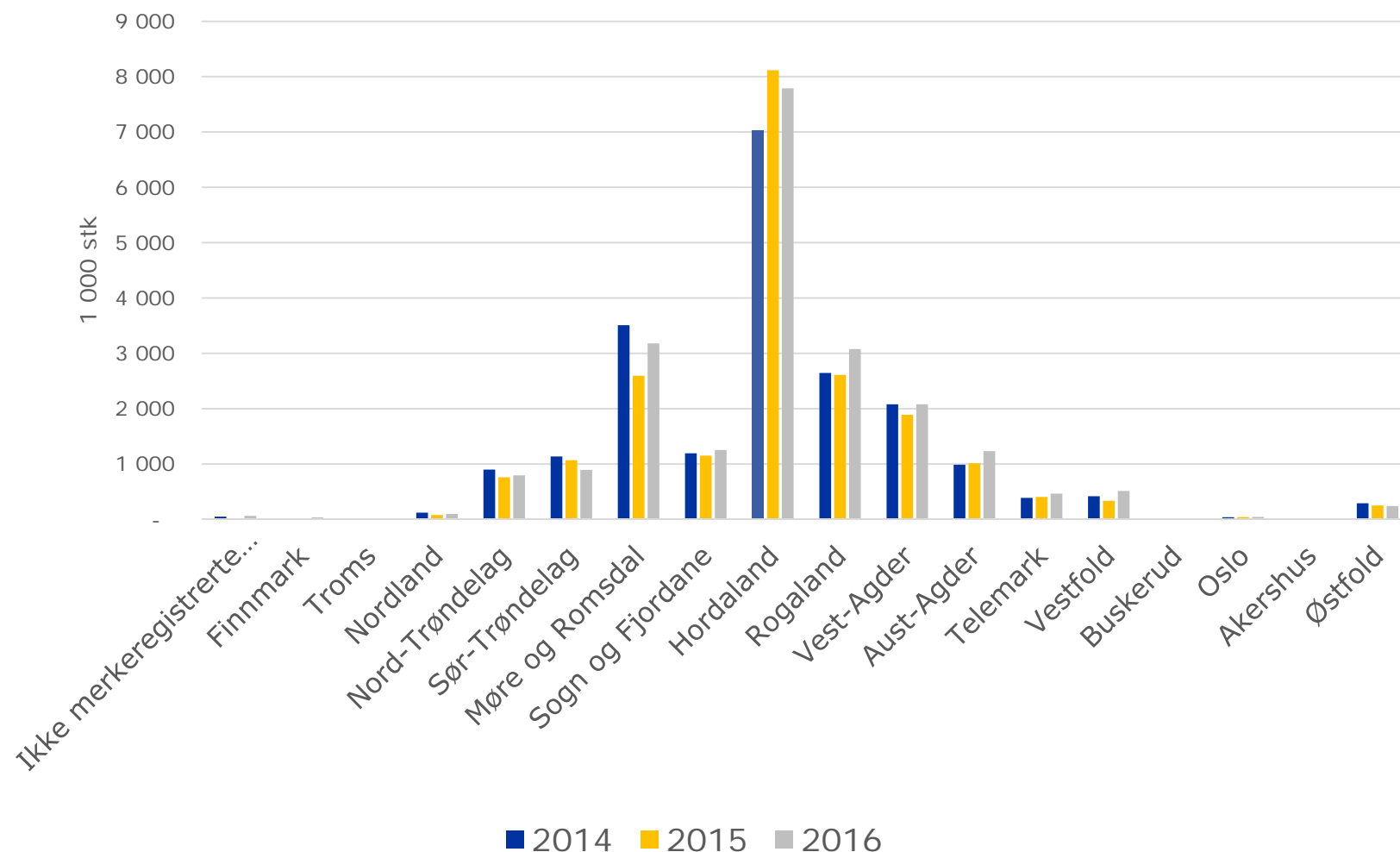
Fartøy- Fylke (kode)	Fartøyfylke	2014	2015	2016	Endring i antall 2014-2016	Prosentvis endring 2014-2016
20	Finnmark	1		1	0	0 %
18	Nordland		1		0	
17	Nord-Trøndelag	2	5	4	2	100 %
16	Sør-Trøndelag	4	9	9	5	125 %
15	Møre og Romsdal	7	11	17	10	143 %
14	Sogn og Fjordane	1			-1	-100 %
12	Hordaland	10	11	14	4	40 %
11	Rogaland	5	9	12	7	140 %
10	Vest-Agder	10	13	26	16	160 %
9	Aust-Agder	6	6	16	10	167 %
8	Telemark	1	3	6	5	500 %
7	Vestfold	3	3	7	4	133 %
6	Buskerud			1	1	
3	Oslo	1	1		-1	-100 %
1	Østfold	3	3	5	2	67 %
Totalt		54	75	118	64	119 %

1. Antall fartøy – lengde 7-7,99 m, fylkesvis



Fartøy- fylke (kode)	Fartøyfylke	2014	2015	2016	Endring i antall 2014-2016	Prosentvis endring 2014-2016
18	Nordland	1	1	1	0	0 %
17	Nord-Trøndelag	6	4	4	-2	-33 %
16	Sør-Trøndelag	3	6	4	1	33 %
15	Møre og Romsdal	3	8	10	7	233 %
14	Sogn og Fjordane	3	6	7	4	133 %
12	Hordaland	33	35	43	10	30 %
11	Rogaland	11	13	15	4	36 %
10	Vest-Agder	6	7	6	0	0 %
9	Aust-Agder	4	5	8	4	100 %
7	Vestfold	1		2	1	100 %
1	Østfold	3	1	2	-1	-33 %
Totalt		74	86	102	28	38 %

2. Antall fisk - fylkesfordeling

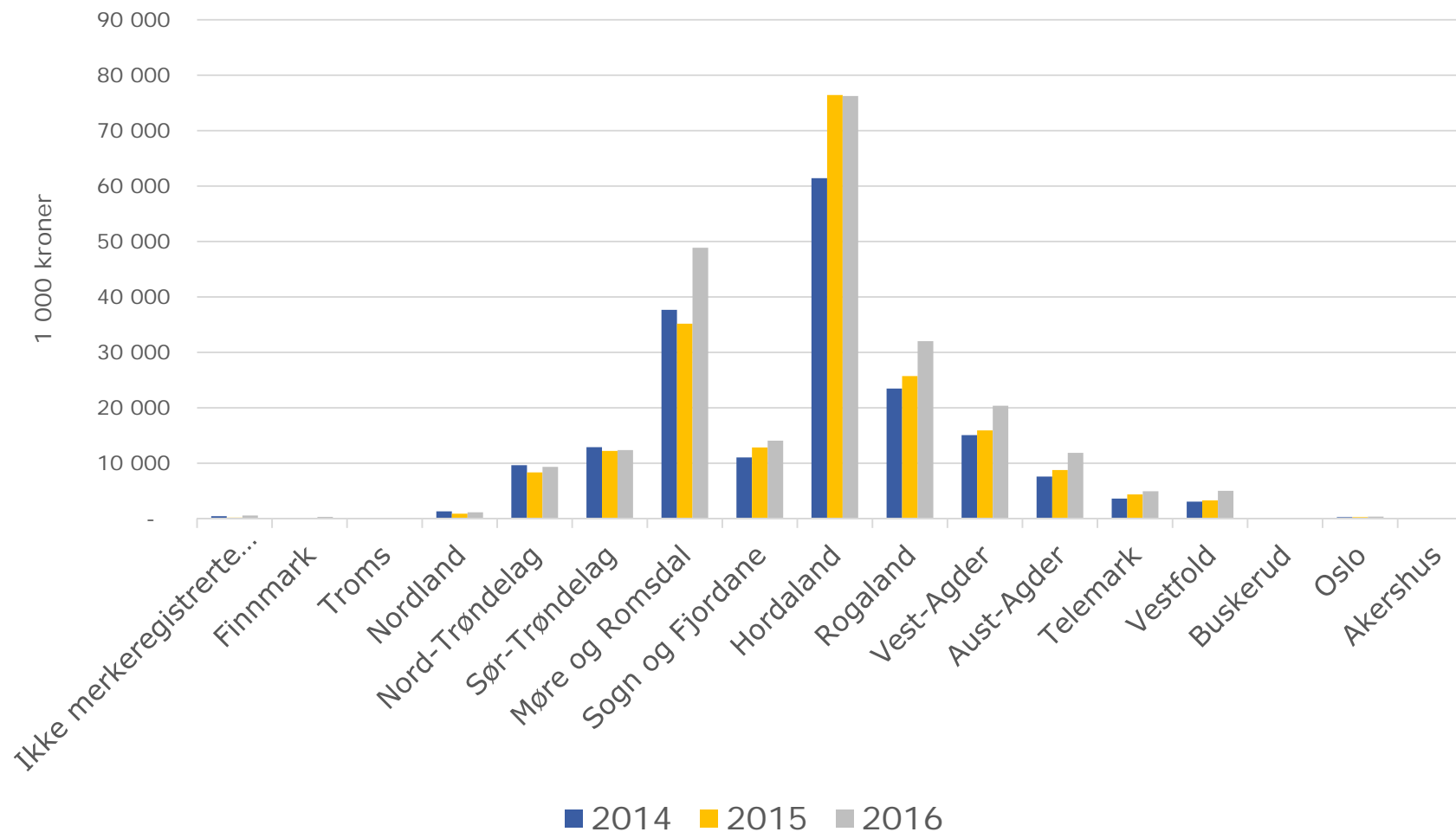


2. Antall fisk (stk) – fartøy fordelt på grupper



Grupper av antall fisk	2014	2015	2016
01. Under 1 000 stk	17	20	13
02. 1 000 - 4 999 stk	34	40	36
03. 5 000 - 9 999 stk	30	36	40
04. 10 000 - 14 999 stk	25	32	48
05. 15 000 - 19 999 stk	27	29	50
06. 20 000 - 29 999 stk	38	59	57
07. 30 000 - 39 999 stk	34	40	57
08. 40 000 - 49 999 stk	21	47	38
09. 50 000 - 99 999 stk	111	83	101
10. 100 000 - 149 999 stk	29	29	34
11. 150 000 - 199 999 stk	11	14	13
12. 200 000 - 299 999 stk	12	6	5
13. 300 000 stk og over	2	3	1
Totalt	391	438	493

3. Fangstinntekt - fylkesfordeling



3. Fangstinntekt - gruppering

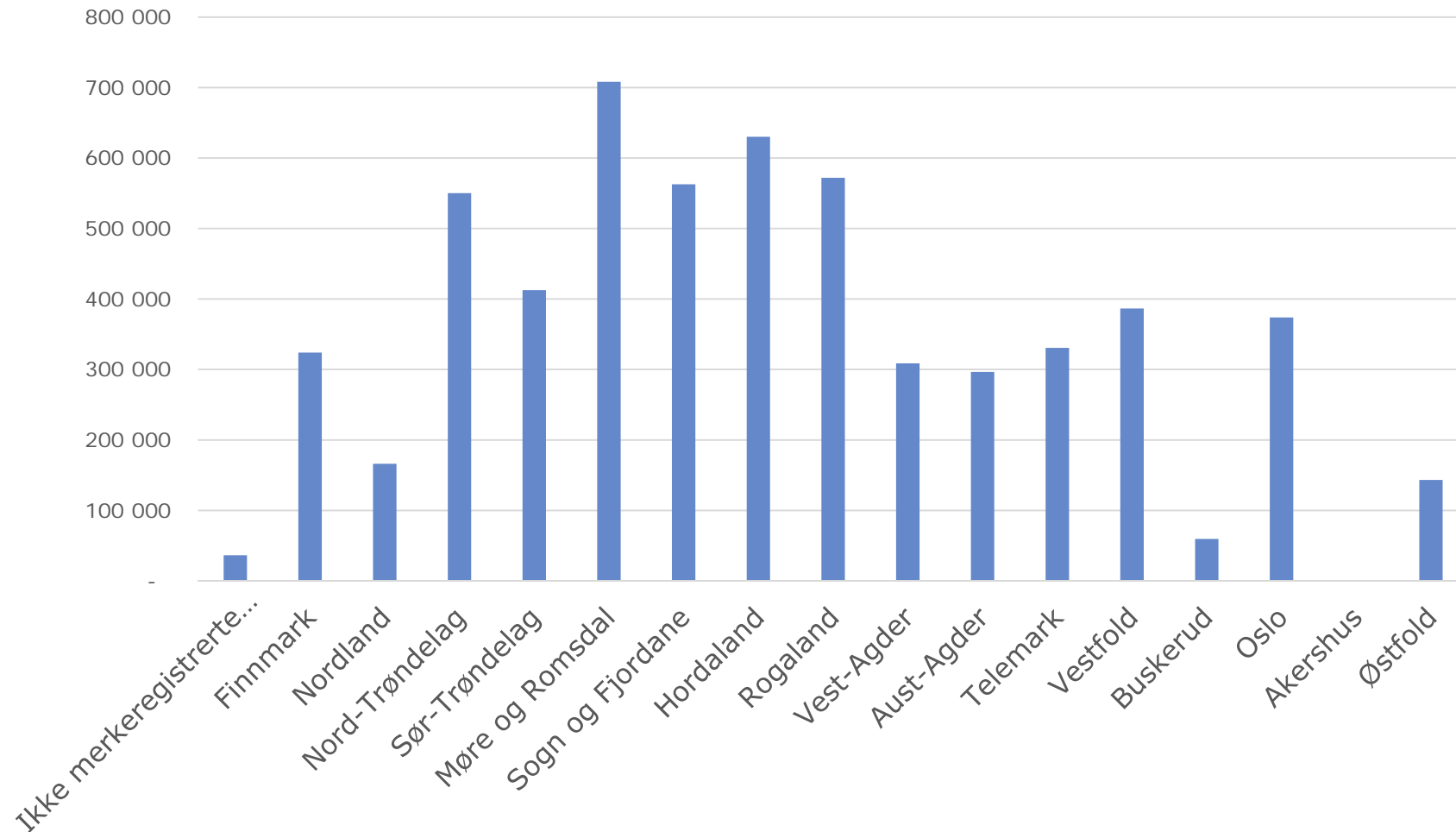


Gruppering fangstinntekt	2014	2015	2016
01. Under kr 25 000	34	32	21
02. 25 000 - 49 999 kroner	24	27	36
03. 50 000 - 74 999 kroner	14	23	18
04. 75 000 - 99 999 kroner	19	17	14
05. 100 000 - 149 999 kroner	26	35	41
06. 150 000 - 199 999 kroner	27	25	47
07. 200 000 - 299 999 kroner	42	52	49
08. 300 000 - 399 999 kroner	38	49	62
09. 400 000 - 499 999 kroner	22	39	39
10. 500 000 - 999 999 kroner	93	85	100
11. 1 000 000 - 1 499 999 kroner	32	34	44
12. 1 500 000 - 1 999 999 kroner	13	12	16
13. 2 000 000 - 2 999 999 kroner	5	5	3
14. 3 000 000 - 3 999 999 kroner	1	3	3
15. 4 000 000 kroner og over	1		
Totalt	391	438	493

3. Fangstverdi – gjennomsnitt 2016



FISKERIDIREKTORATET



3. Fangstverdi – antall fartøy, leppefisk/annen fisk



Leppefisk/annen fisk	2014	2015	2016
Kun leppefisk	176	201	246
Leppefisk og annen fisk	215	237	247
Totalt	391	438	493

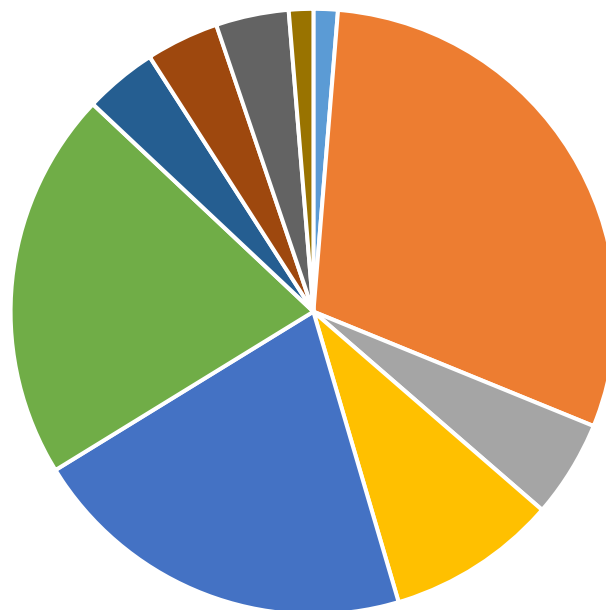
4. Fartøy med fisketillatelser



FISKERIDIREKTORATET

Deltakelse lukkede fiskeri	2014	2015	2016
Deltar i lukket fiskeri m/aktuelt fartøy	65	62	56
Deltar i lukket fiskeri m/annet fartøy	36	46	50
Deltar ikke i lukkede fiskerier	279	324	371
Totalt	380	432	477

4. Fartøy med fisketillatelser - 2016



- Kystmakrell-not. 13-21,35 m
- Kystrekestrål Sør 11 m og over
- Kystmakrell-Not < 13 m
- Nordsjøsild Notfartøy < 21.35m
- Avgrenset Nordsjøstrål
- Konvensjonelle fartøy < 28 m
- NVG-Kystfartøygruppen
- Kystmakrell-Garn/Snøre < 13m
- Konv.fartøy < 28m. Torsk sør for 62gr.
- Loddestrålkonsesjon

5. Eiere – antall fartøy per eier



Antall fartøy per eier	2014	2015	2016
7		1	1
6			
5			
4	1	1	1
3	4	4	3
2	37	43	60
1	290	323	337
Totalt	332	372	402

5. Eiere – aldersfordeling 2016



Aldersgrupper	Antall eiere
1. Yngre enn 20 år	7
2. 20-29 år	48
3. 30-39 år	66
4. 40-49 år	96
5. 50-59 år	105
6. 60-66 år	56
7. 67-69 år	28
8. 70 år og over	39
Totalt	445

5. Eiere – kjønnsfordeling 2016



Kjønn	Antall eiere
Kvinner	7
Menn	438
Totalt	445

5. Eiere – manntallsstatus 2016



FISKERIDIREKTORATET

Manntallsstatus	Antall eiere
Blad A	97
Blad B	346
Ikke manntallsført	2
Totalt	445

6. Eventuell lukking



- Kriterie for lukking
 - Fangstinntekt for leppefisk på minst kr 50 000 i to av årene 2014, 2015 eller 2016

Totalt er det 346 fartøy som kvalifiserer til lukket gruppe på dette kriteriet.

6. Eventuell lukking - fylkesfordeling



Fartøyfylke (kode)	Fartøyfylke	2014	2015	2016
18	Nordland	5	5	5
17	Nord-Trøndelag	11	17	14
16	Sør-Trøndelag	17	26	23
15	Møre og Romsdal	31	50	46
14	Sogn og Fjordane	16	16	18
12	Hordaland	71	91	79
11	Rogaland	29	39	34
10	Vest-Agder	35	45	35
9	Aust-Agder	18	25	22
8	Telemark	6	9	9
7	Vestfold	6	6	4
3	Oslo	1	1	
1	Østfold	7	8	6
Totalt		253	338	295