

Marin forsøpling: Holdninger og kunnskap blant fritidsfiskere

Spørreundersøkelse gjennomført for Fiskeridirektoratet

Martin Stubban, rådgiver

martin.stubban@opinion.no

Desember 2024



Opinion:




Prosjektinformasjon



OPPDRAGSGIVER

Fiskeridirektoratet
Anette Aase, Ann Jørstad Nilsen



METODE

Web-undersøkelse, distribuert på e-post.



FORMÅL

Kartlegging av kunnskap om og holdninger til marin forsøpling blant fritidsfiskere.



MÅLGRUPPE

Målgruppen er personer som fisker i sjøen på fritiden, avgrenset til en gang i året eller oftere.



GJENNOMFØRING

Spørreundersøkelsen ble gjennomført 4. november - 27. november 2024.



UTVALG

Totalt består utvalget av 1620 respondenter.



Om undersøkelsen I

UTVALG OG VEKTING

Undersøkelsen er gjennomført på web mot personer som fisker i sjøen på fritiden.

Undersøkelsen ble sendt ut til et landsrepresentativt utvalg, hvor de som ikke fisker i sjøen ble filtrert ut av undersøkelsen. Bruttoutvalget er vektet på kjønn, alder og landsdel.

Undersøkelsen er representativ for norske fritidsfiskere.

Beskrivelsen av utvalget til høyre viser utvalget blant fritidsfiskerne som besvarte hele undersøkelsen (nettoutvalget).

Undersøkelsen ble gjennomført i perioden 4. november- 27. november 2024.

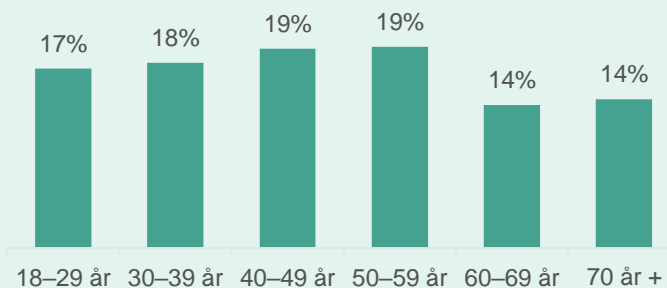
ANTALL RESPONDENTER: 1620

MÅLGRUPPE: Befolkning, 18+ år som fisker i sjøen én gang i året eller oftere.

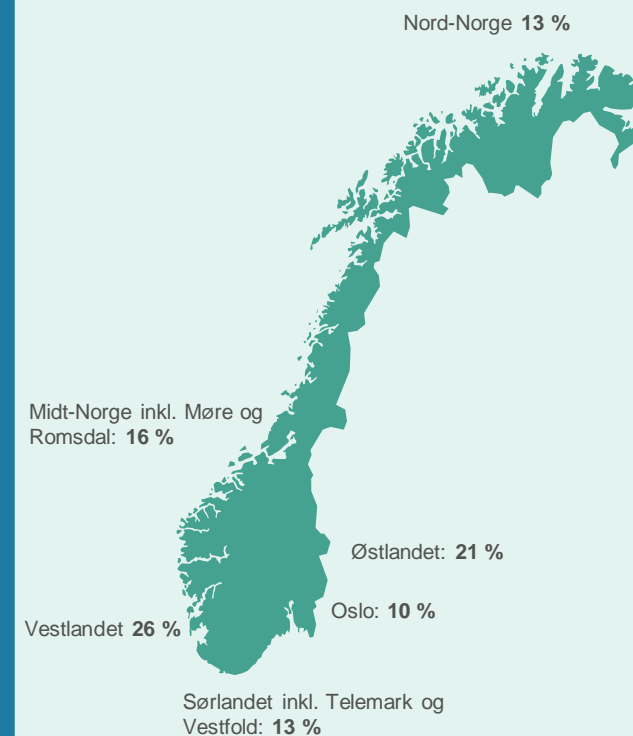
KJØNN



ALDER



LANDSDEL



Om undersøkelsen II

Fremgangsmåte for uttrekk og innhenting av kontaktinformasjon:

Målgruppen for undersøkelsen er fritidsfiskere som fisker i sjøen en gang i året eller oftere. For å komme i kontakt med målgruppen var det nødvendig å sende ut undersøkelsen til et landsrepresentativt utvalg og spørre hvorvidt en fisker i sjøen på fritiden.

Utvalget til undersøkelsen ble trukket tilfeldig fra Folkeregisteret. Det ble deretter koblet på kontaktopplysninger fra Kontakt- og reservasjonsregisteret. Undersøkelsen ble distribuert på e-post med informasjon og lenke til undersøkelsen. Innledningsvis i undersøkelsen fikk respondentene spørsmålet «Hvor ofte fisker du i sjøen (saltvann) på fritiden? Dette kan være fiske fra land eller fra båt med alle typer fiskeredskaper, for eksempel garn, teiner, fiskestang eller annet redskap med snøre og krok.».

De som svarte at de ikke fisker eller at de fisker sjeldnere enn en gang i året ble filtret ut av undersøkelsen.

Utvalg og svarprosent:

Undersøkelsen ble sendt ut til totalt 60 000 personer. 3920 responderte på undersøkelsen og besvarte inngangsspørsmålet (bruttoutvalget) som gir en svarprosent på 7 prosent, som er et normalt nivå for befolkningsundersøkelser gjennomført på web. 1620 personer gikk videre og besvarte selve undersøkelsen. Fordi bruttoutvalget er representativt for befolkningen, er de 1620 respondentene som besvarte undersøkelsen representative for norske fritidsfiskere som fisker i sjøen.

Undersøkelsen ble først sendt ut til et representativt utvalg på 10 000. Ut fra dette ble det beregnet svarprosent i ulike kjønns- og aldersgrupper. Basert på svarprosenten i de ulike gruppene, ble det beregnet hvor mange utsendelser som var nødvendig for å ende opp med et landsrepresentativt bruttoutvalg. Deretter ble det gjort et tilfeldig trekk fra hver kjønns- og aldersgruppe slik at en endte opp med et totalantall på 60 000 utsendelser. I utvalget på neste side er bruttoutvalget beskrevet og sammenstilt med tilsvarende fordeling i befolkningen.



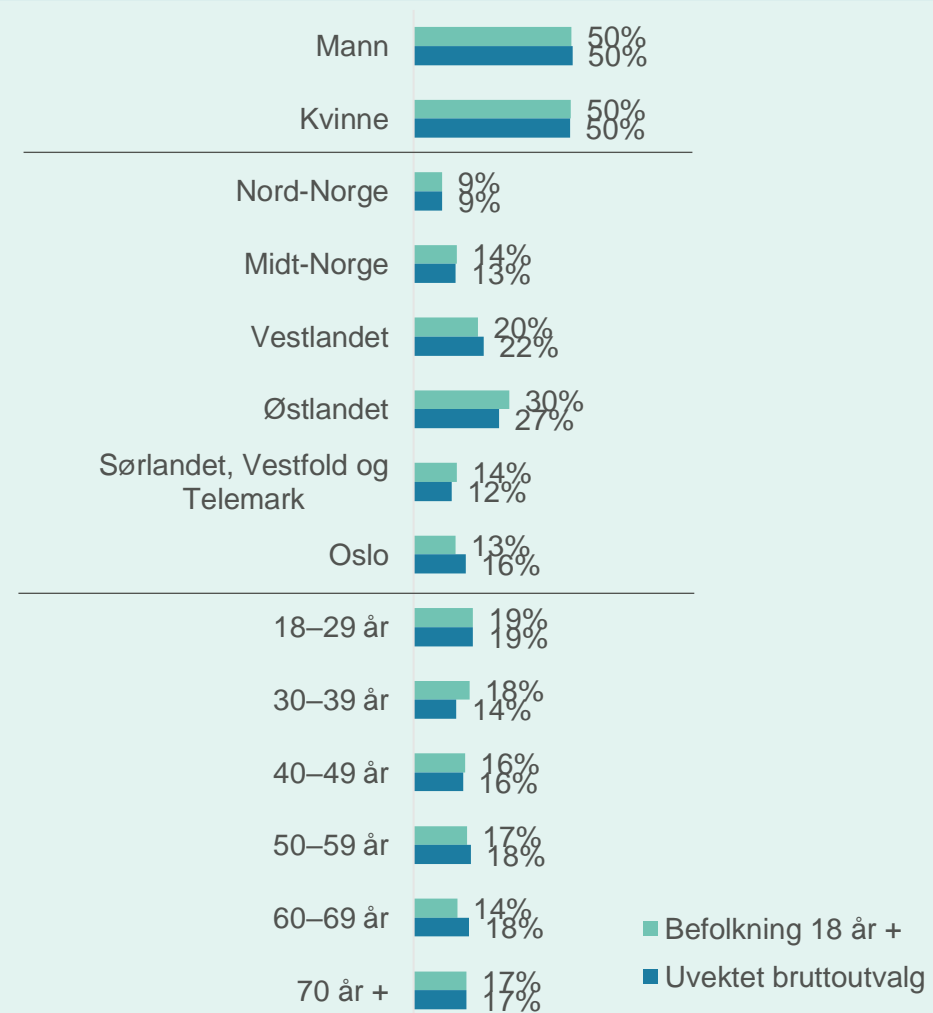
Om undersøkelsen III - Beskrivelse av bruttoutvalget

Figuren til høyre viser fordelingen blant bruttoutvalget sammenlignet den faktiske fordelingen i befolkningen 18 år+.

Bruttoutvalget er de som responderte på undersøkelsen, inkludert de som ble filtrert ut av undersøkelsen (ikke-fritidsfiskere).

Utvalget ble vektet på kjønn, alder og landsdel for å justere for skjevhetene i utvalget.

Utvalget som besvarte hele undersøkelsen er beskrevet på side 3.





TRE

VIKTIGSTE INNSIKTER OG FUNN

1

Marin forsøpling er et forholdsvis kjent begrep blant fritidsfiskere. Til sammen svarer 9 av 10 at de har noe eller god kjennskap til begrepet. **Fritidsfiskerne opplever i hovedsak at de har god kjennskap til konsekvensene av marin forsøpling: 6 av 10 sier de har en viss grad av kjennskap til konsekvensene**, men det er lavere kjennskap blant de som bare fisker av og til (månedlig eller sjeldnere), og blant de som ikke har sett informasjon om marin forsøpling. Flest fritidsfiskere tror tapte teiner/ruser og garn er blant de største *kildene* til marin forsøpling *fra fritidsfiske*. På spørsmål om *hvilke grupper* som er de største bidragsyterne til marin forsøpling, peker flest på oppdrettsnæringen.

2

De aller fleste fritidsfiskere ser på marin forsøpling som et problem for miljøet i havet. 9 av 10 mener tapte fiskeredskaper er marin forsøpling, og en tilsvarende andel er enig i at marin forsøpling kan medføre at vi får i oss miljøgifter gjennom maten vi spiser. At marin forsøpling er et problem for matproduksjon gjenspeiles også ved at et klart flertall anser marin forsøpling som et problem for fiskeri- og oppdrettsnæringen. Det er noe mer delte meninger om marin forsøpling er et problem for fritidsfiskere, men også for denne gruppen sier et flertall at de ser på dette som et ganske- eller svært stort problem.

3

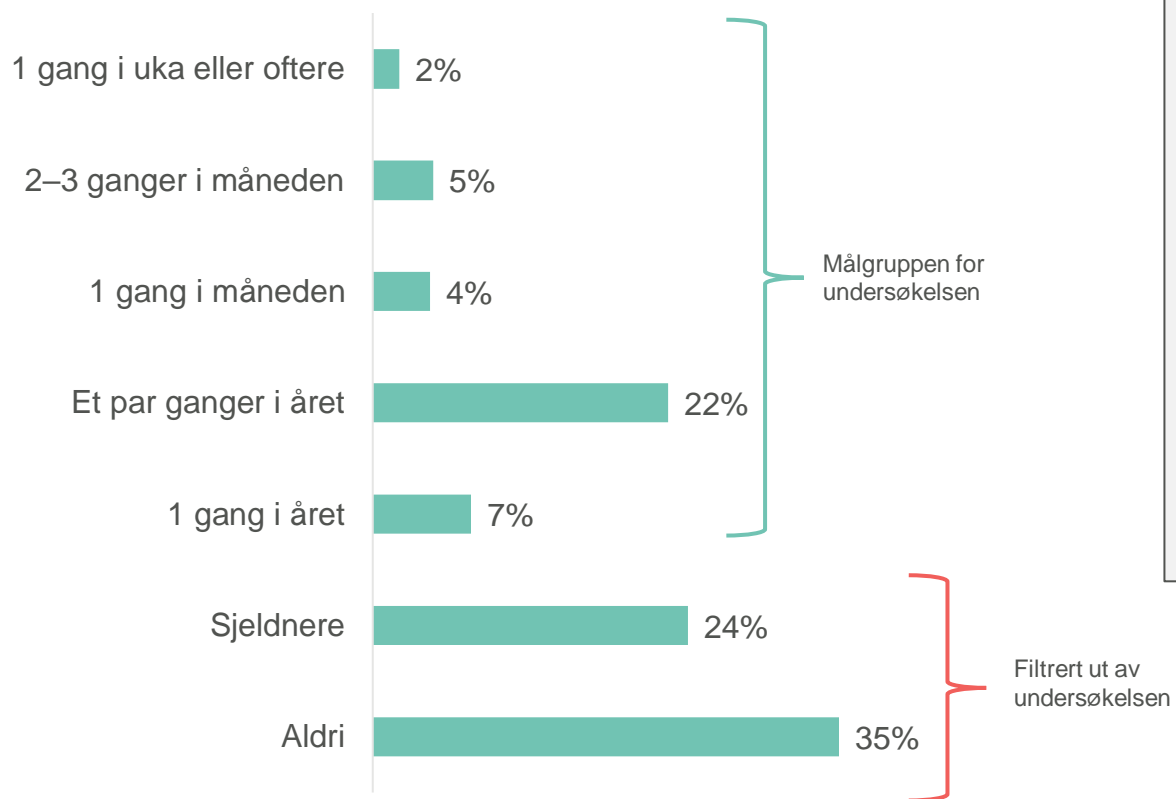
7 av 10 oppgir å ha sett informasjon om marin forsøpling. Av disse sier 19 prosent at de har sett informasjon om marin forsøpling fra Fiskeridirektoratet. **De fleste fritidsfiskerne ønsker informasjon fra Fiskeridirektoratet via direktoratets hjemmesider.** Nesten 4 av 10 ønsker å få informasjon fra Fiskeridirektoratet gjennom en app for Fritidsfiskere. Dette indikerer et uforløst potensial for Fritidsfiskeappen, som brukes av 9 prosent av fritidsfiskere.



Fritidsfiske og bruk av fiskeutstyr

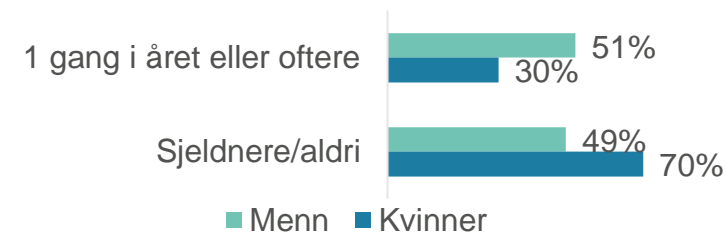


4 av 10 fisker i sjøen en gang i året eller oftere



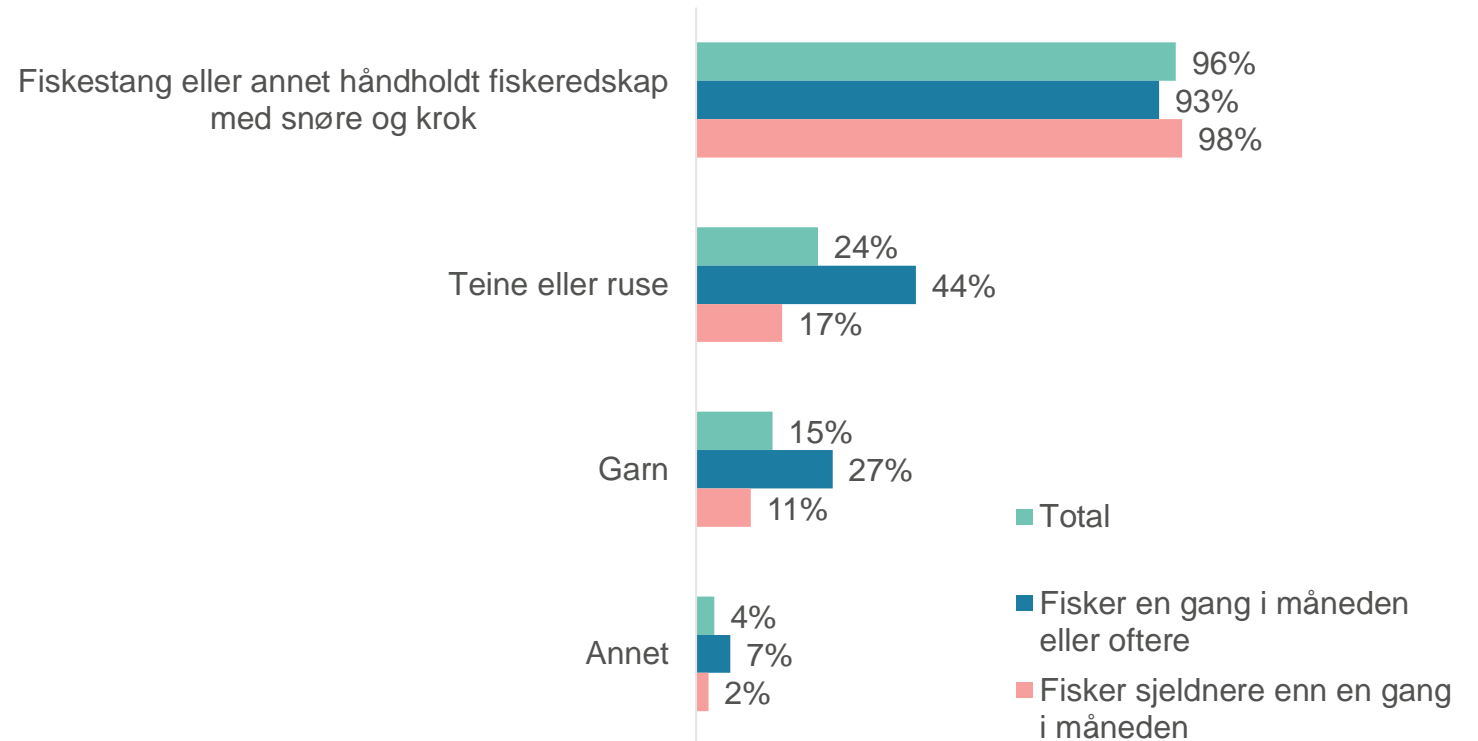
- Drøyt 4 av 10 (41 %) fisker i sjøen en gang i året eller oftere på fritiden.
- **Merk at det er mest vanlig blant fritidsfiskere å fiske et par ganger i året.**
- Det er betydelig mer vanlig blant menn enn blant kvinner å fiske i sjøen.
- Andelen fritidsfiskere er høyest blant innbyggere i alderen 40-59 år.
- Fritidsfiske i sjø er mest utbredt på Vestlandet og i Nord-Norge, mens det er minst vanlig å fiske i sjøen blant befolkningen på Østlandet og i Oslo.

Fritidsfiske blant kvinner og menn



Fiskestang eller annet redskap med snøre/krok er mest brukt

- 96 prosent av fritidsfiskere benytter fiskestang eller annet redskap med snøre og krok når de fisker i sjøen.
- 1 av 4 (24 %) fritidsfiskere benytter teine eller ruse når de fisker i sjøen, mens 15 prosent benytter garn.
- Teine eller ruse er mest vanlig å bruke på Vestlandet, og minst vanlig i Nord-Norge.
- Garn er klart mer vanlig å benytte blant innbyggere på Vestlandet enn ellers i landet. Videre benyttes garn i større grad blant fritidsfiskere 50 år og eldre enn de som er under 50 år.
- De som fisker på regelmessig basis (1 gang i måneden eller oftere) benytter teine og garn i større grad enn de som fisker sjeldnere.
- I svarkategorien *annet* nevnes blant annet line, snik og jukse.



n= 1620

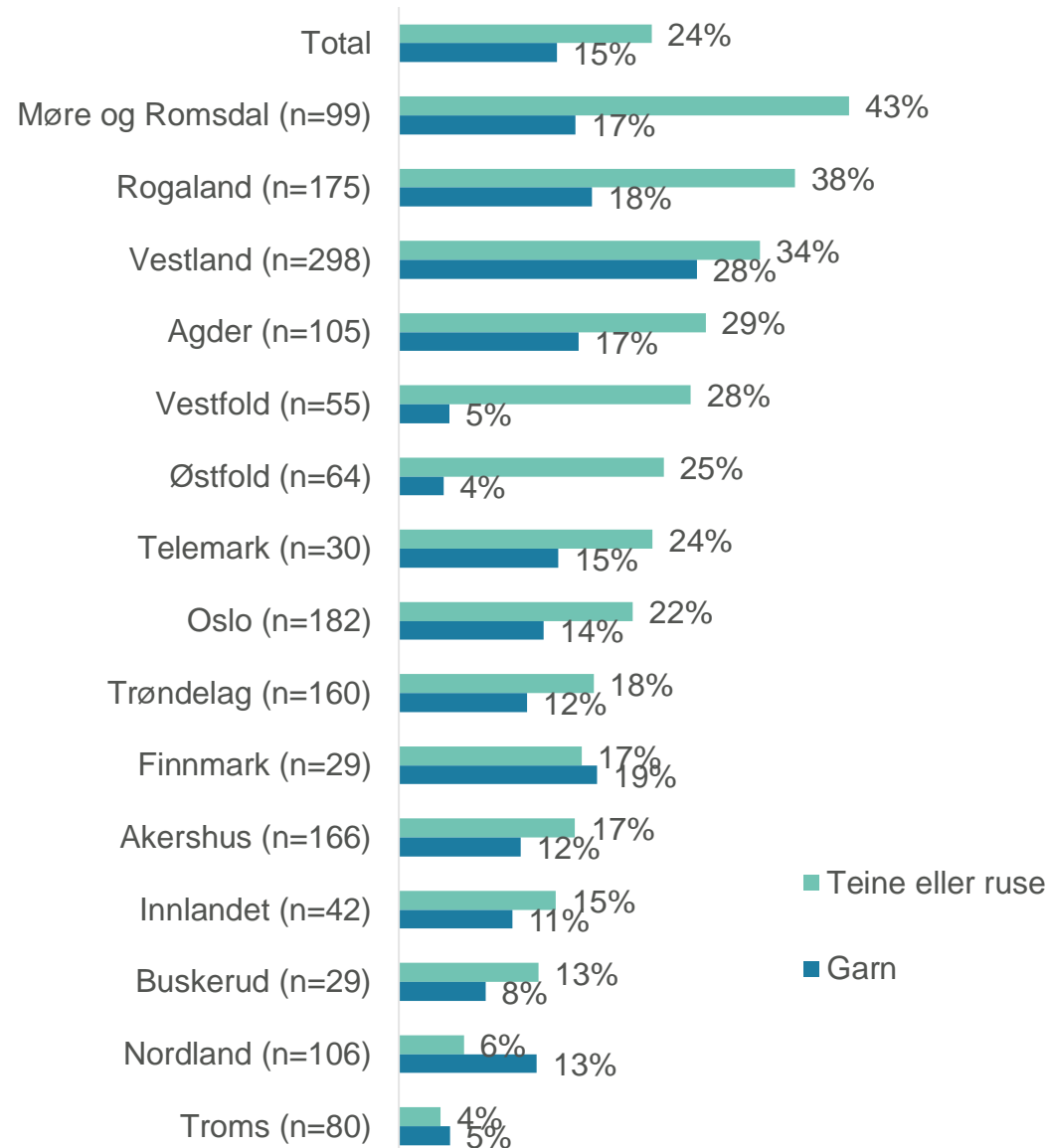
?

Hvilke typer fiskeredskaper benytter du når du fisker i sjøen? Du kan avgi flere svar.



Bruk av teine, ruse og garn på fylkesnivå

- Mens bruk av fiskestang eller tilsvarende er høy blant innbyggere i alle landsdeler, er det tydelige fylkesvise forskjeller når det gjelder bruk av teine/ruse og garn. Merk at det ikke nødvendigvis er samsvar mellom fylket respondenten bor og hvor vedkommende fisker.
- Bruk av teine eller ruse er mest vanlig blant de som er bosatt i fylkene Møre og Romsdal, Rogaland og Vestland. Bruk av teiner og ruser er klart minst vanlig i fylkene Nordland og Troms.
- Bruk av garn er mest utbredt i Vestland fylke. Bruk av garn er klart minst vanlig blant fritidsfiskere bosatt i Troms, Vestfold og Østfold.
- **Merk at små baser gjør resultatene usikre i enkelte av fylkene.** Det gjelder i hovedsak Finnmark, Buskerud Telemark og Innlandet. Antall intervju=n er oppgitt i grafen til høyre.

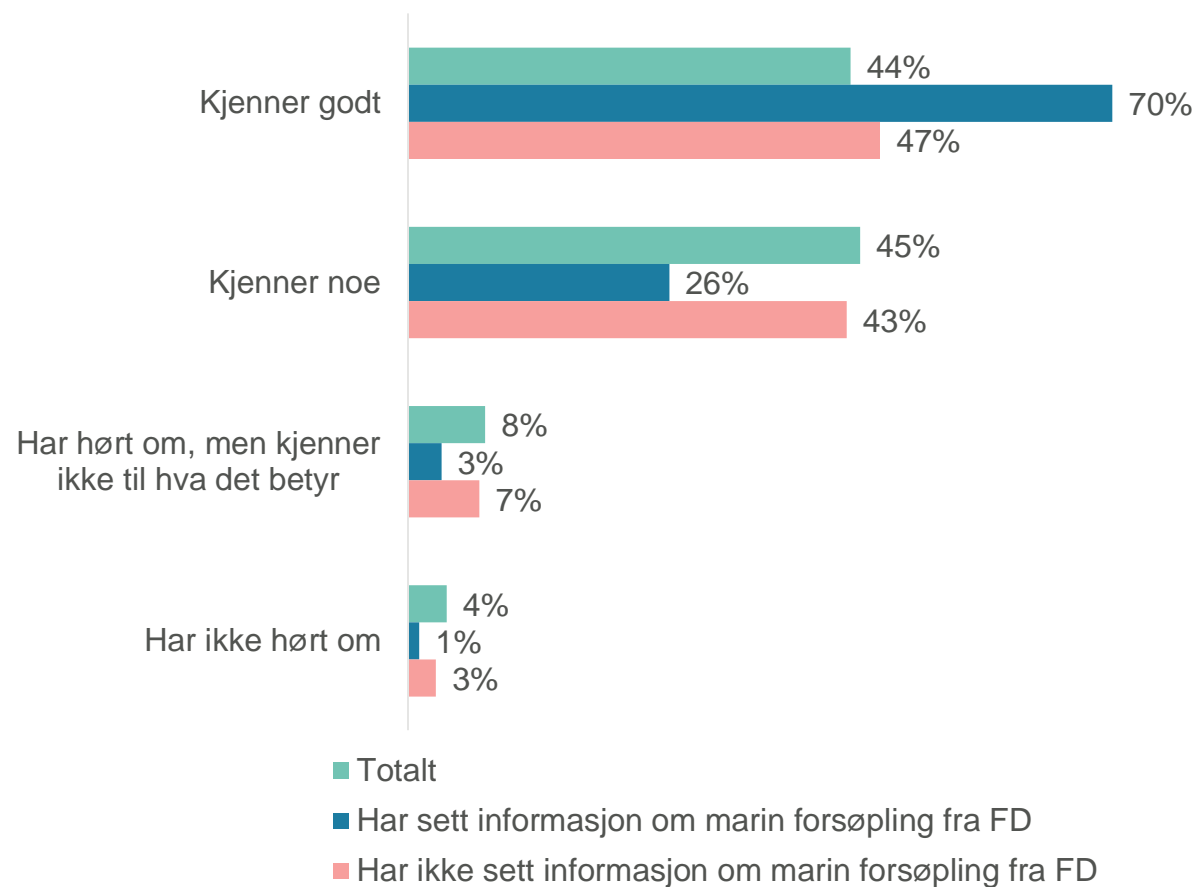


Kunnskap om marin forsøpling



9 av 10 har en viss kjennskap til begrepet marin forsøpling

- Andelen som sier de *kjenner godt* til begrepet marin forsøpling er klart høyere blant de som har sett informasjon om marin forsøpling fra Fiskeridirektoratet enn de som ikke har det.
- Samtidig oppgir de som fisker regelmessig (en gang i måneden eller oftere) høyere kjennskap til begrepet enn de som fisker sjeldnere. Merk at det er samvariasjon mellom de som fisker regelmessig og de som har sett informasjon fra Fiskeridirektoratet.
- Videre oppgir de som benytter teine/ruse eller garn høyere kjennskap enn de som benytter fiskestang eller annet snøre-/krokbasert redskap.
- Kjennskapen til begrepet er høy i alle aldersgrupper, men kjennskapen er lavest blant de yngste (18-29 år) og stiger deretter med alder.
- Kjennskapen til begrepet er høyest i fylkene Agder og Vestfold, mens den er lavest i Telemark, Innlandet og Buskerud.



n= 1620

? Hvor godt kjenner du til begrepet «marin forsøpling»?



6 av 10 sier de har kjennskap til konsekvensene av marin forøpling

- 6 av 10 (61 %) oppgir at de i *ganske-* eller *svært stor grad* kjenner konsekvensene av marin forøpling.
- 29 prosent oppgir mellomkategorien *verken stor eller liten grad*, mens til sammen 9 prosent sier de i *ganske* eller *svært liten grad* har kjennskap til konsekvensene av marin forøpling.
- Fritidsfiskere som benytter teiner/ruser oppgir høyere kjennskap enn de som ikke fisker med slike redskaper.



I svært liten grad
I ganske stor grad

I ganske liten grad
I svært stor grad

Verken stor eller liten grad
Vet ikke

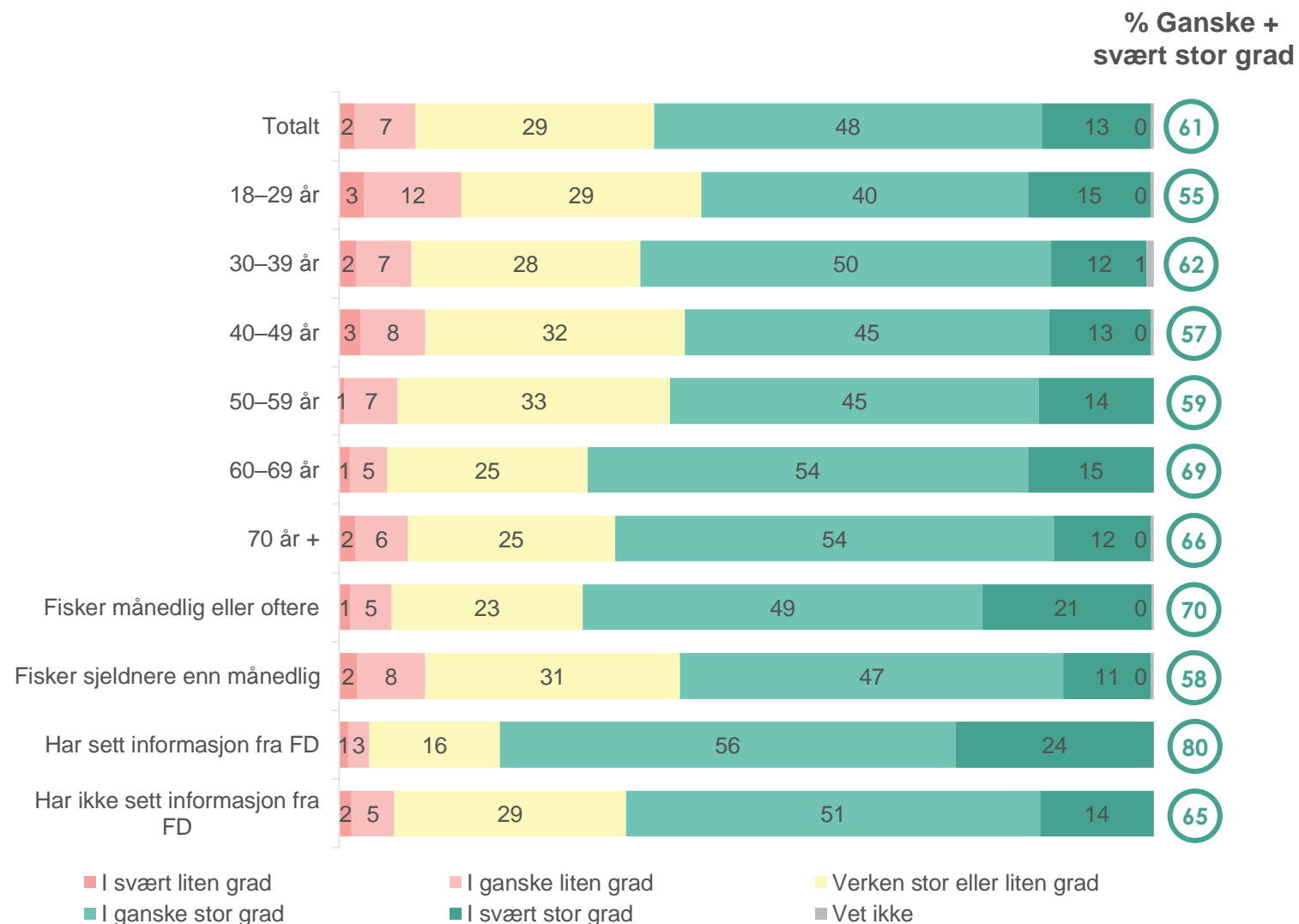
n= 1620

? I hvor stor eller liten grad vil du si at du kjenner konsekvensene av marin forøpling?



Oppgitt kjennskap til konsekvenser av marin forsypling i ulike grupper

- Andelen som oppgir kjennskap til konsekvenser av marin forsypling er høyere blant innbyggere 60 år og eldre enn blant de under 60 år.
- De som fisker én gang i måneden eller oftere oppgir høyere kjennskap enn de som fisker sjeldnere.
- **De som har sett informasjon om marin forsypling fra Fiskeridirektoratet, oppgir høyere kjennskap enn de som ikke har sett slik informasjon.** Merk at det er samvariasjon mellom de som fisker ofte og de som har sett informasjon fra Fiskeridirektoratet.
- Fritidsfiskere som har sett informasjon om marin forsypling (uavhengig av kilde) har også høyere kjennskap enn de som ikke har sett slik informasjon.



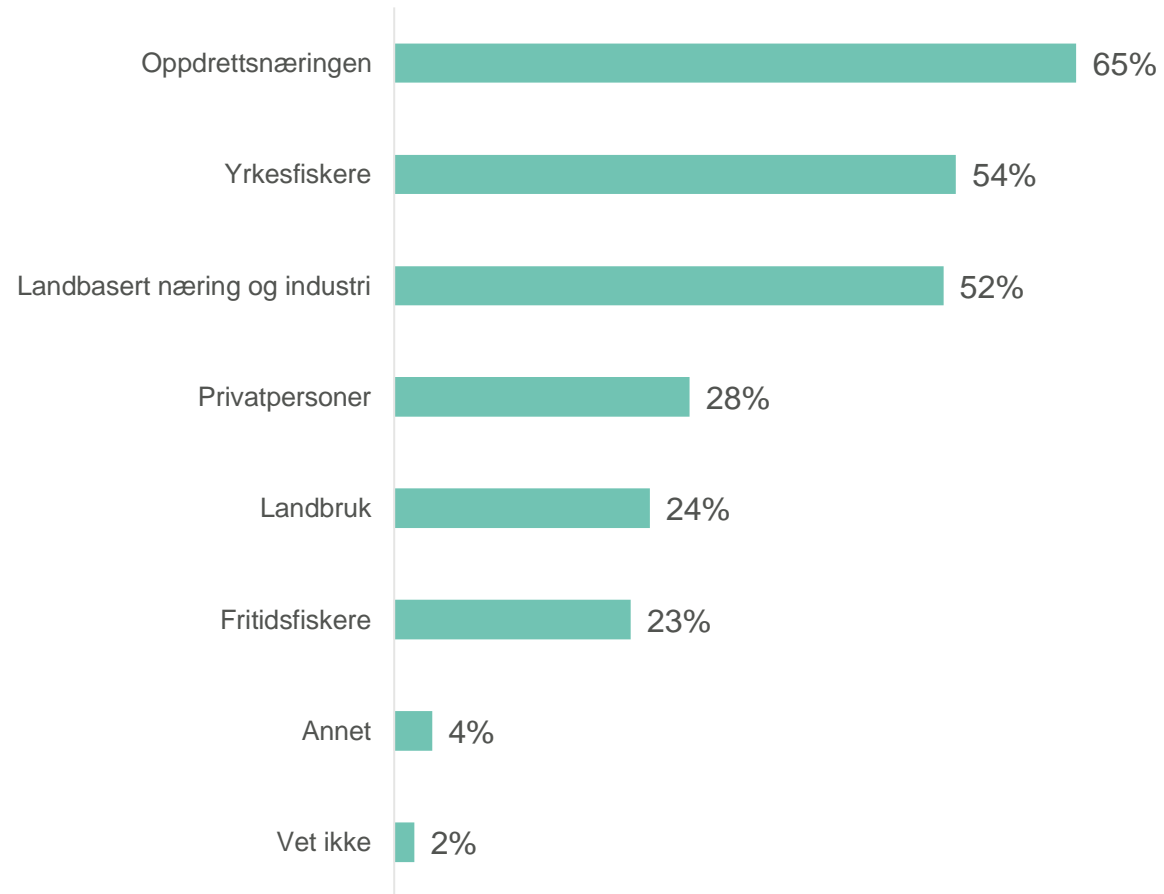
n= 1620

? I hvor stor eller liten grad vil du si at du kjenner konsekvensene av marin forsypling?



Flest peker på oppdrettsnæringen som største bidragsyter til marin forsøpling

- 65 prosent sier de tror *oppdrettsnæringen* er en av de tre største bidragsyterne til marin forsøpling.
- Over halvparten tror også yrkesfiskere (54 %) og landbasert næring/industri (52 %) i stor grad bidrar til marin forsøpling.
- Andelen som oppgir at de tror fritidsfiskere er blant de tre viktigste bidragsyterne til marin forsøpling, er høyere blant de som fisker med teine, ruse eller garn enn de som fisker med fiskestang eller tilsvarende.
- De som benytter fiskestang eller tilsvarende oppgir i større grad *landbasert næring og industri* sammenlignet med de som fisker med teine eller ruse og garn.
- Det er mer vanlig å oppgi *fritidsfiskere* blant de som har sett informasjon om marin forsøpling fra Fiskeridirektoratet enn blant de som ikke har sett slik informasjon.



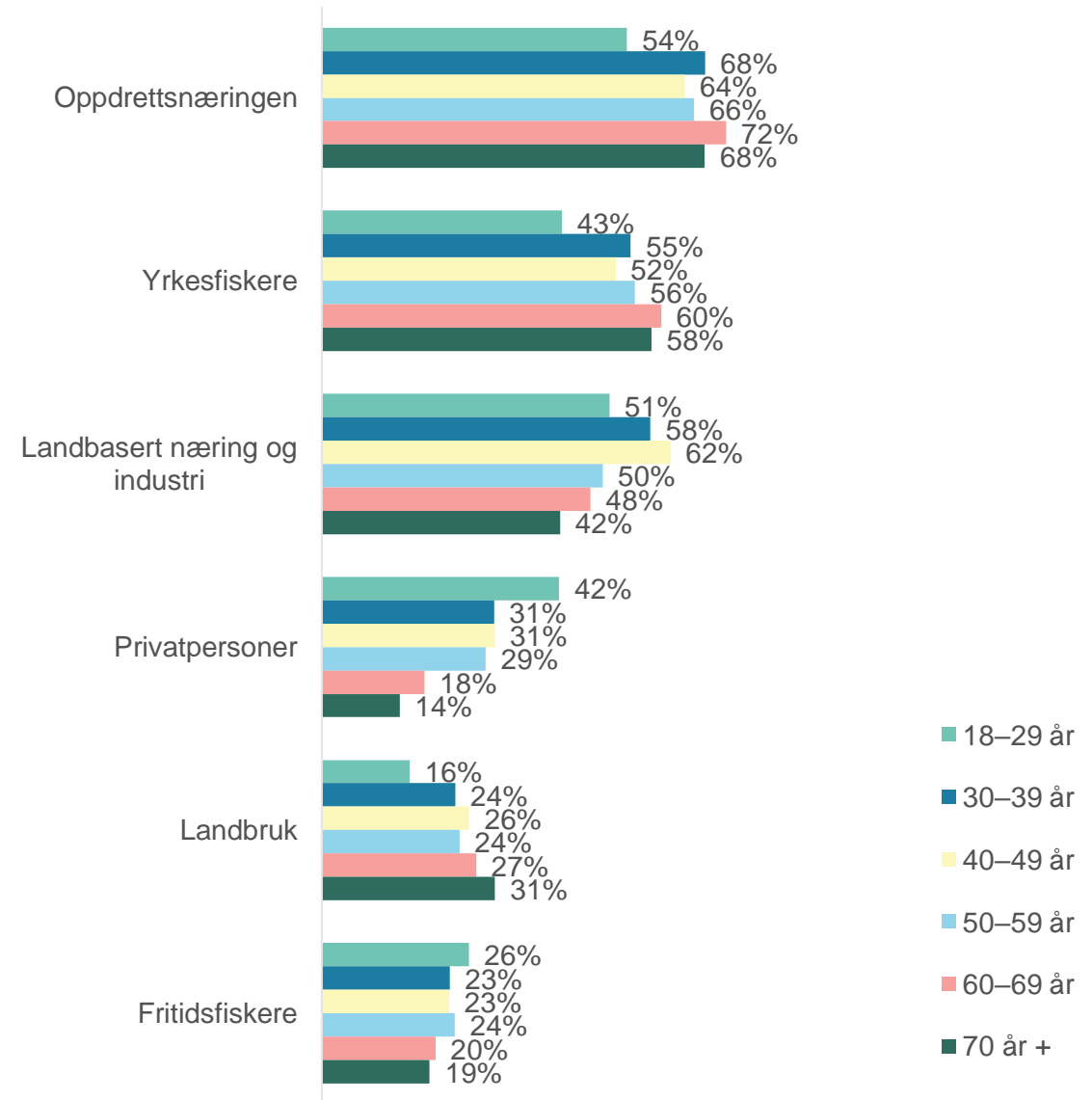
n= 1620

? Hvilke grupper tror du i størst grad bidrar til marin forsøpling? Du kan avgi inntil tre svar.



Mer vanlig å peke på fritidsfiskere blant de yngste

- Andelen som svarer at *privatpersoner* er blant gruppene som i størst grad bidrar til marin forsøpling, er høyest blant aldersgruppen 18-30 år. Andelen synker med økt alder.
- Samtidig er det mindre vanlig blant de under 30 år å svare *oppdrettsnæringen*, *yrkesfiskere* og *landbruk*.
- Andelen som nevner *landbasert- næring og industri* er høyest blant personer i alderen 30-49 år.
- Andelen som mener *yrkesfiskere*, *oppdrettsnæringen* og *landbruk* bidrar mest til marin forsøpling, er høyest blant de eldste fritidsfiskerne (60 år+).



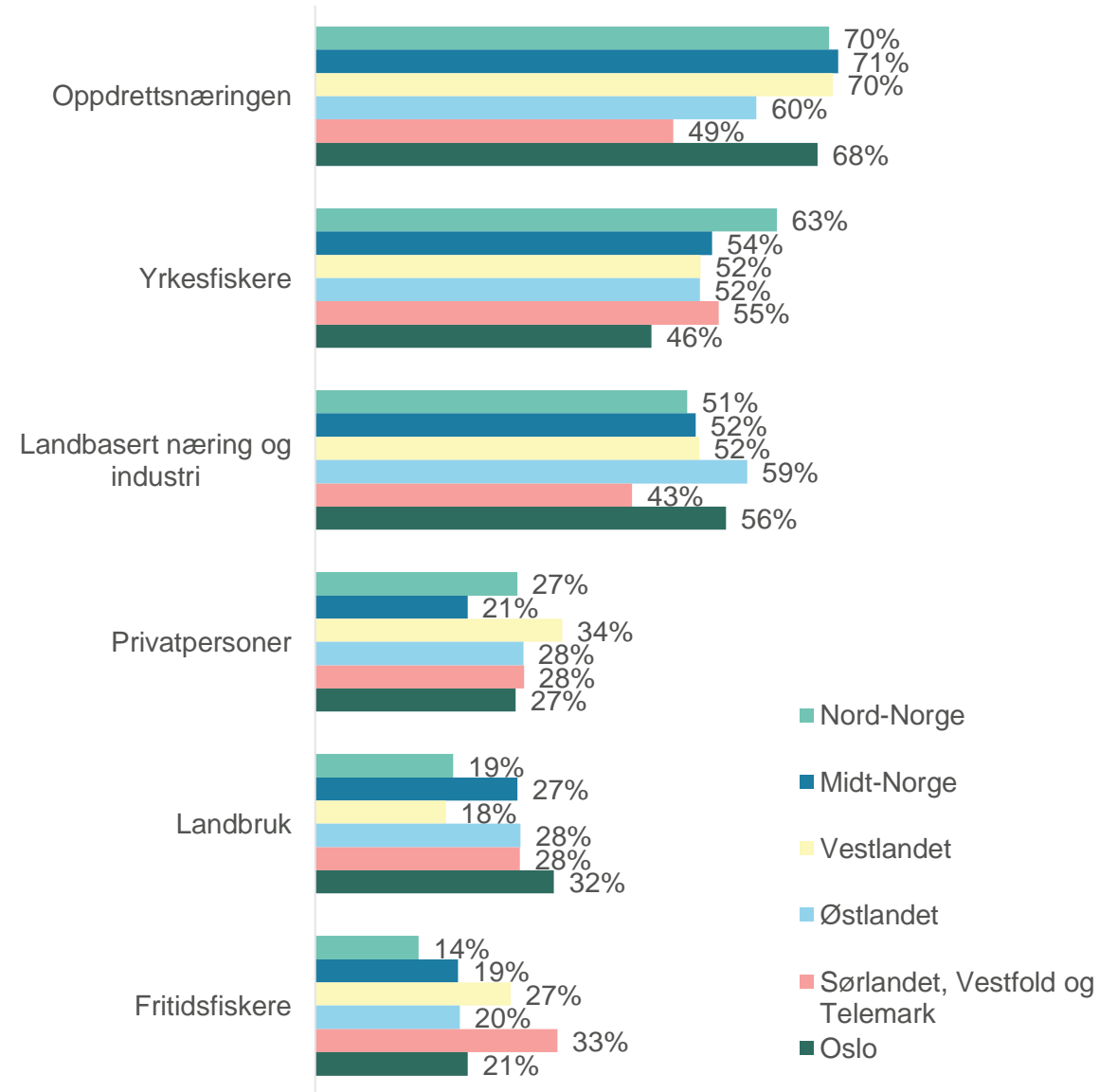
n= 1620

? Hvilke grupper tror du i størst grad bidrar til marin forsøpling? Du kan avgi inntil tre svar.



Mest vanlig å peke på yrkesfiskere i Nord-Norge

- Andelen som mener *fritidsfiskere* i størst grad bidrar til marin forsøpling, er høyest blant innbyggere på Sørlandet og i Telemark og Vestfold. Andelen som nevner fritidsfiskere er klart lavest blant innbyggere bosatt i Nord-Norge.
- Blant fritidsfiskere i Nord-Norge er det mer vanlig å peke på *yrkesfiskere* som kilde til marin forsøpling.
- Det er mindre vanlig blant fritidsfiskere bosatt på Sørlandet og i Telemark og Vestfold å nevne *oppdrettsnæringen* og *landbasert industri* sammenlignet med andre landsdeler.
- Fritidsfiskere på Vestlandet skiller seg ut ved at det er mer vanlig å oppgi *privatpersoner* og mindre vanlig å oppgi *landbruk* sammenlignet med Norge totalt sett.
- Andelen som peker på privatpersoner er lavest i Midt-Norge.



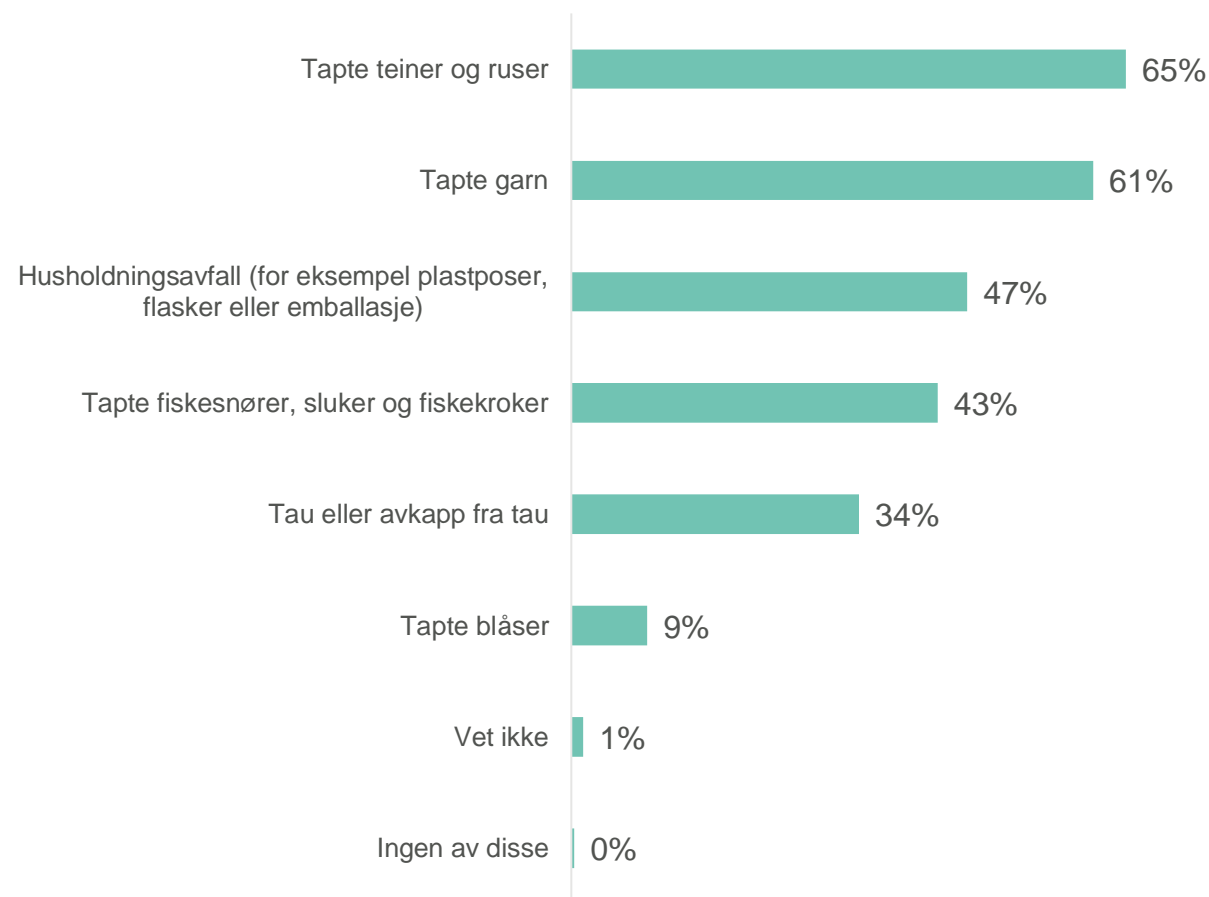
n= 1620

? Hvilke grupper tror du i størst grad bidrar til marin forsøpling? Du kan avgi inntil tre svar.



Teiner, ruser og garn ses på som de største kildene til marin forurening fra fritidsfiske

- Flest fritidsfiskere sier de tror *tapte teiner/ruser* (65 %) og *tapte garn* (61 %) er blant de største kildene til marin forurening fra fritidsfiskere.
- Omtrent halvparten (47 %) peker på husholdningsavfall som kilde til marin forurening fra fritidsfiskere.
- 43 prosent oppgir tapte fiskesnører, sluker og fiskekroker blant de største kildene til marin forurening fra fritidsfiskere.
- Det er mer vanlig blant fritidsfiskere under 50 år å svare husholdningsavfall enn blant de 50 år og eldre.
- Andelen som oppgir tapte teiner/ruser og tapte garn er mindre blant de under 30 år enn blant fritidsfiskere 30 år og eldre.
- Andelen som oppgir tapte teiner/ruser og tapte garn er høyere blant de som benytter disse redskapene enn øvrige fritidsfiskere.



n= 1620

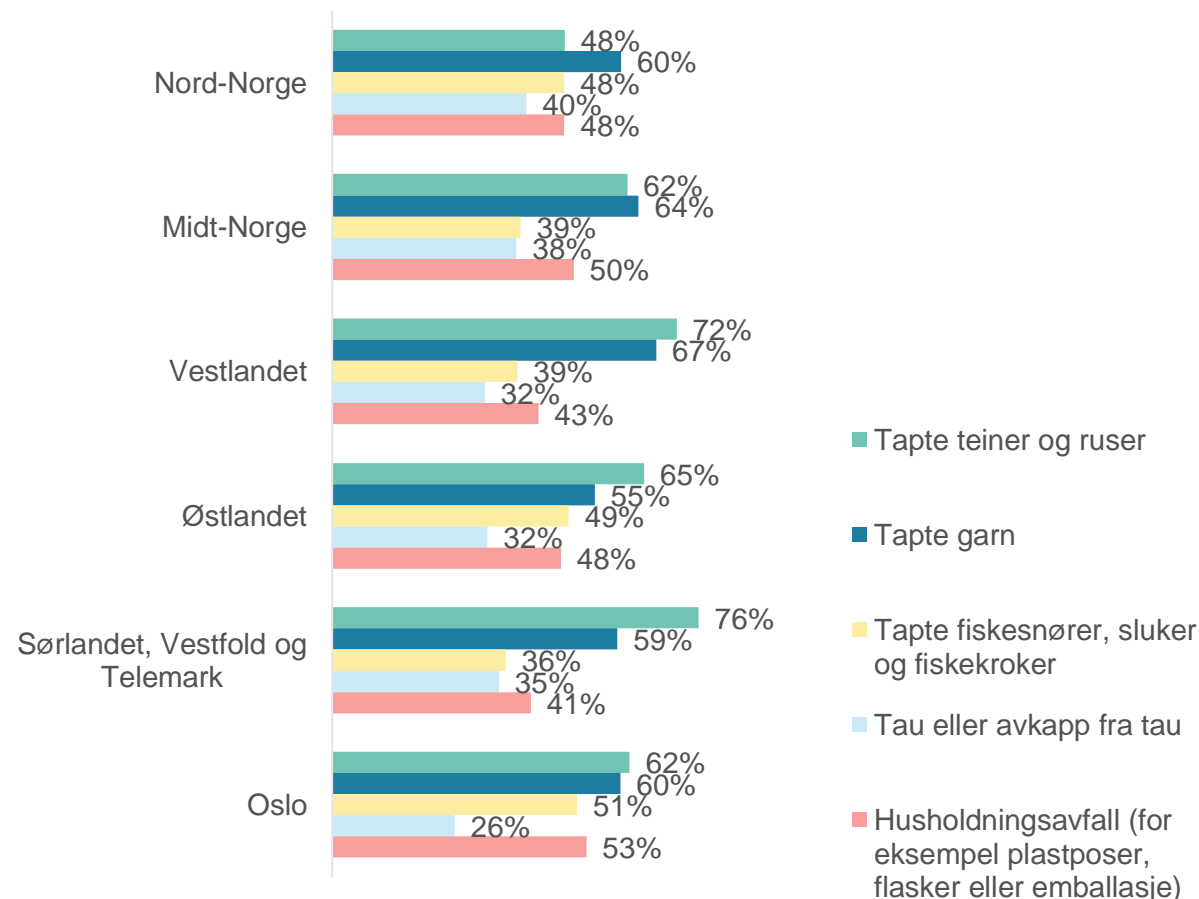
?

Av alternativene under, hva tror du er de største kildene til marin forurening fra fritidsfiskere? Du kan avgi inntil tre svar.



Flere på Vestlandet og Sørlandet peker på tapte teiner og ruser som kilde til marin forurensning

- Andelen som oppgir *tapte teiner eller ruser* er høyest på Vestlandet og Sørlandet, Vestfold og Telemark.
- Det er mest vanlig å svare *tapte garn* på Vestlandet og i Midt-Norge.
- Andelen som oppgir *tapte fiskesnører, sluker og fiskekroker* er høyest i Nord-Norge, Oslo og Østlandet forøvrig.
- Fritidsfiskere bosatt i Nord-Norge og Midt-Norge oppgir i større grad *tau eller avkapp fra tau*.
- Andelen som oppgir *husholdningsavfall* er størst i Oslo.

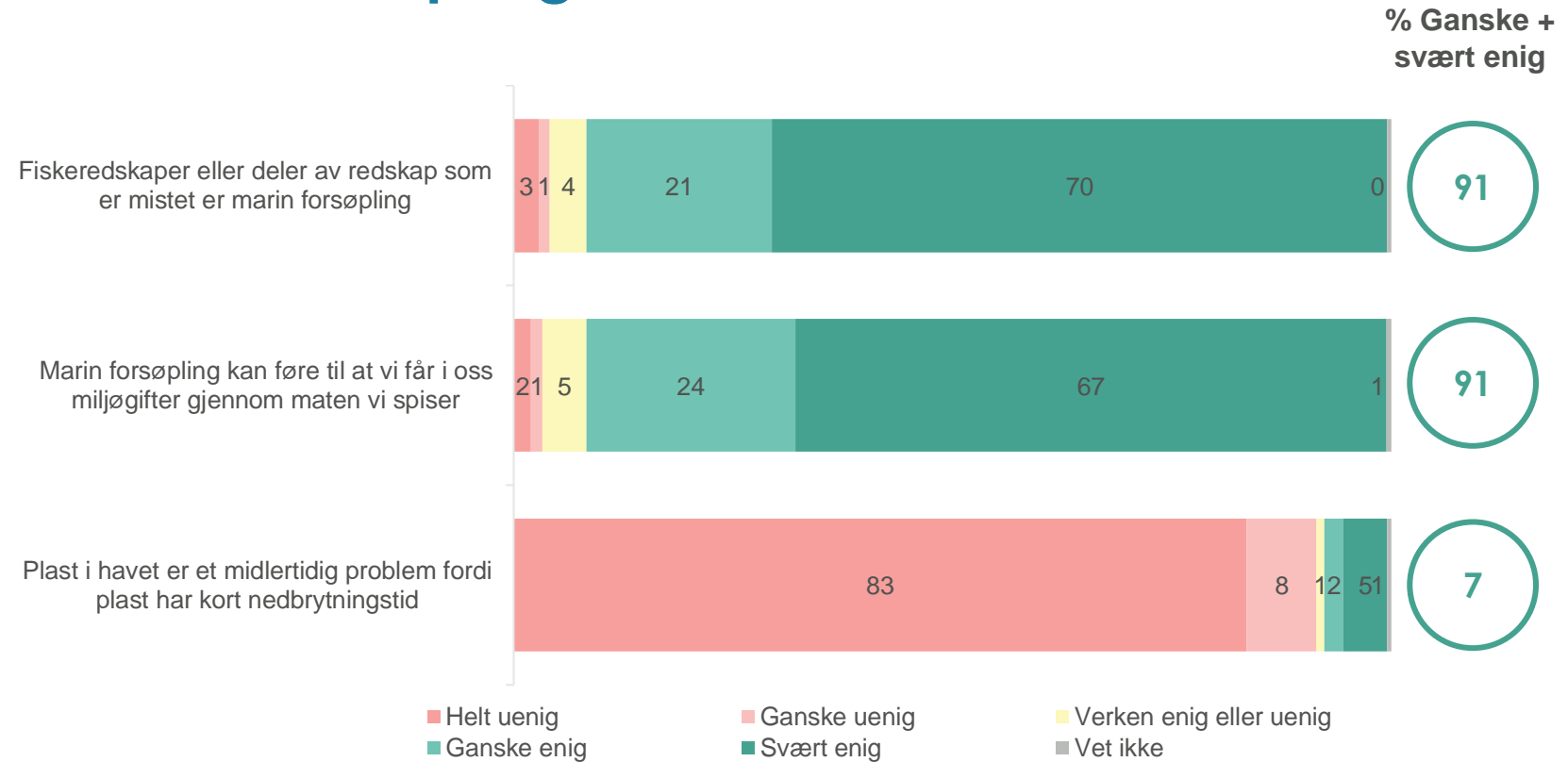


Holdninger til marin forsøpling



De fleste mener tap av fiskeredskap er marin forurensning

- 9 av 10 er *ganske-* eller *svært enige* i at fiskeredskap som er mistet er marin forurensning og at marin forurensning kan føre til at vi får i oss miljøgifter gjennom mat.
- 7 prosent er *ganske-* eller *svært enige* i at plast i havet er et midlertidig problem. De fleste oppgir imidlertid at de er *helt uenige* i denne påstanden (83 %).
- Det er de eldste fritidsfiskerne (70 år+) som i størst grad uttrykker enighet i plast i havet er et midlertidig problem (22 % er ganske/svært enig).
- Andelen som er enige i at *fiskeredskaper som er mistet er marin forurensning* er lavest blant de under 30 år (85 % ganske/svært enig).
- Kvinner er i enda større grad enn menn enige i at marin forurensning kan medføre inntak av miljøgifter gjennom maten vi spiser.



n= 1620

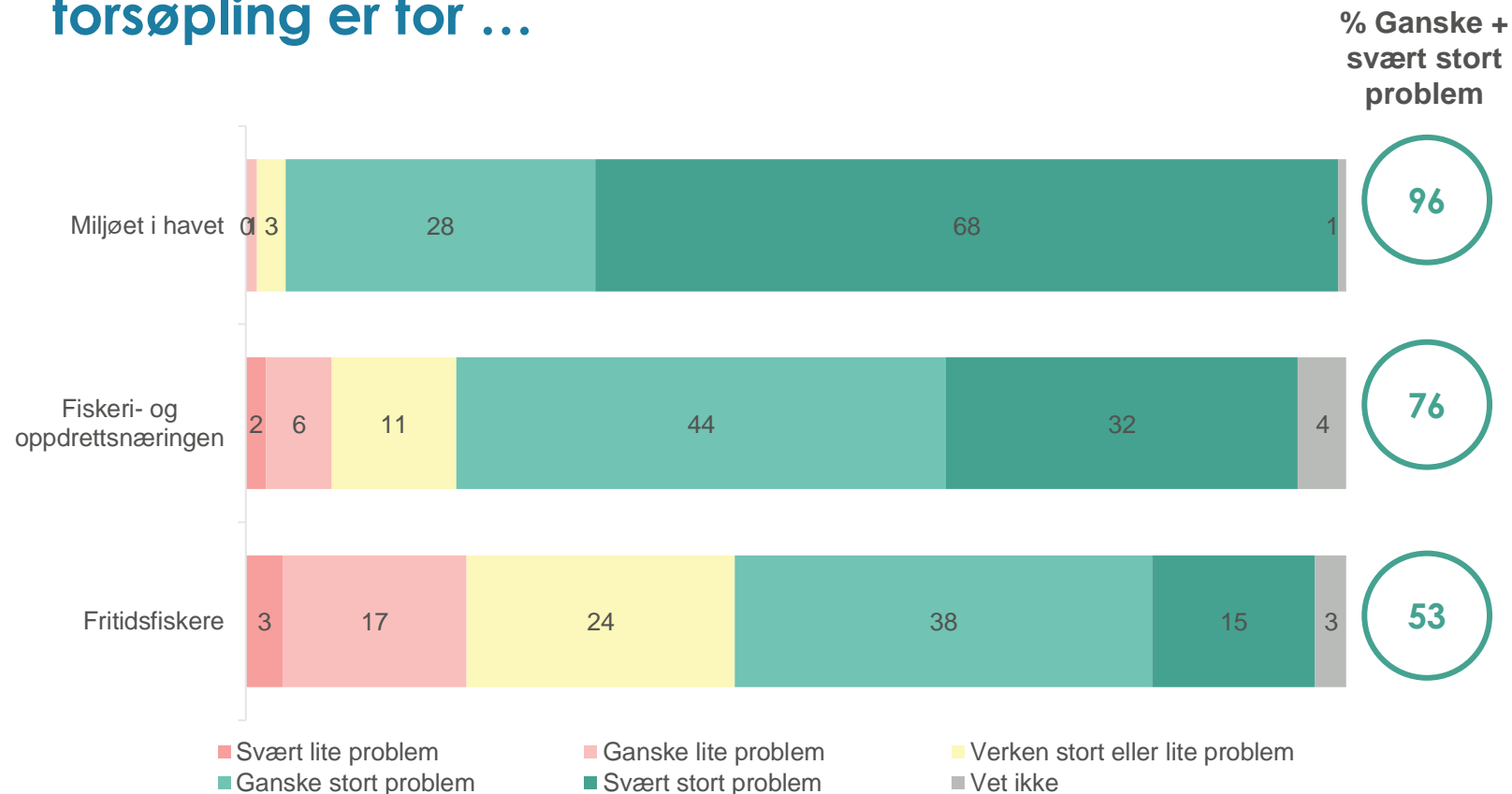
?

Nedenfor kommer tre påstander om konsekvenser av marin forurensning. Ta stilling til påstandene og svar i hvor stor grad du er enig eller uenig.



Hvor stort eller lite problem mener du marin for­­søpling er for ...

- Nær sagt alle mener at marin for­­søpling er et problem for miljøet i havet. 96 prosent oppgir at marin for­­søpling er et *ganske-* eller *svært stort problem* for miljøet i havet.
- 3 av 4 (76 %) mener marin for­­søpling er et problem for fiskeri- og oppdrettsnæringen.
- Meningene er mer delte om marin for­­søpling er et problem for fritidsfiskere, men over halvparten er *ganske-* eller *svært enig* i dette.
- Kvinner anerkjenner i større grad enn menn at marin for­­søpling er et problem for de tre gruppene.
- Fritidsfiskere bosatt i Nord-Norge svarer i større grad at marin for­­søpling er et problem for *fiskeri- og oppdrettsnæringen* sammenlignet med resten av landet.



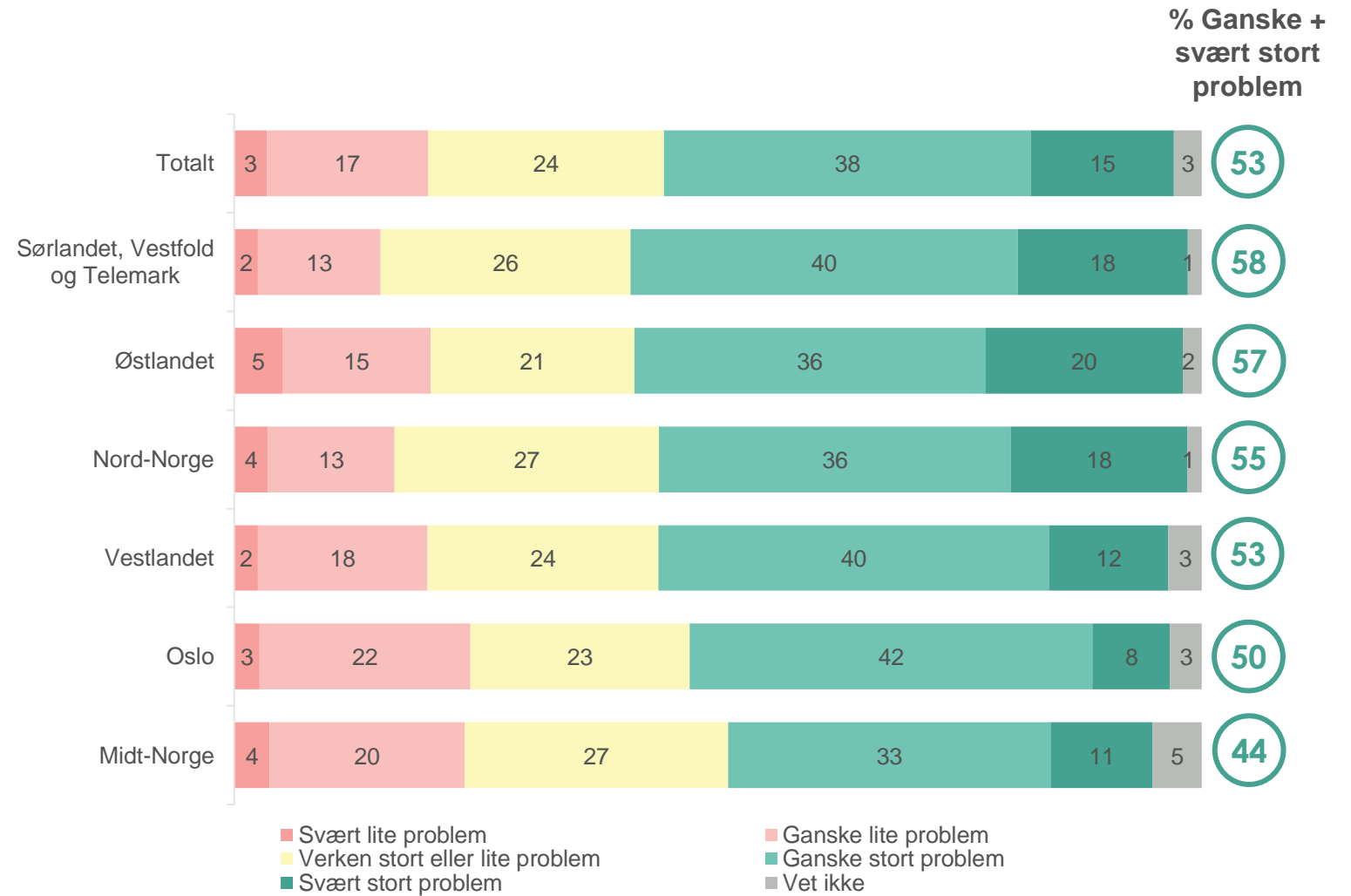
n= 1620

? Hvor stort eller lite problem mener du marin for­­søpling er for ...



Fritidsfiskere i Midt-Norge mener i mindre grad at marin forsøpling er et problem for fritidsfiskere

- Andelen som oppgir at marin forsøpling er et problem for *fritidsfiskere* er lavere i Midt-Norge og Oslo enn resten av landet.
- Det er også mindre vanlig å se på marin forsøpling som et problem for fritidsfiskere i Østfold enn i andre fylker.

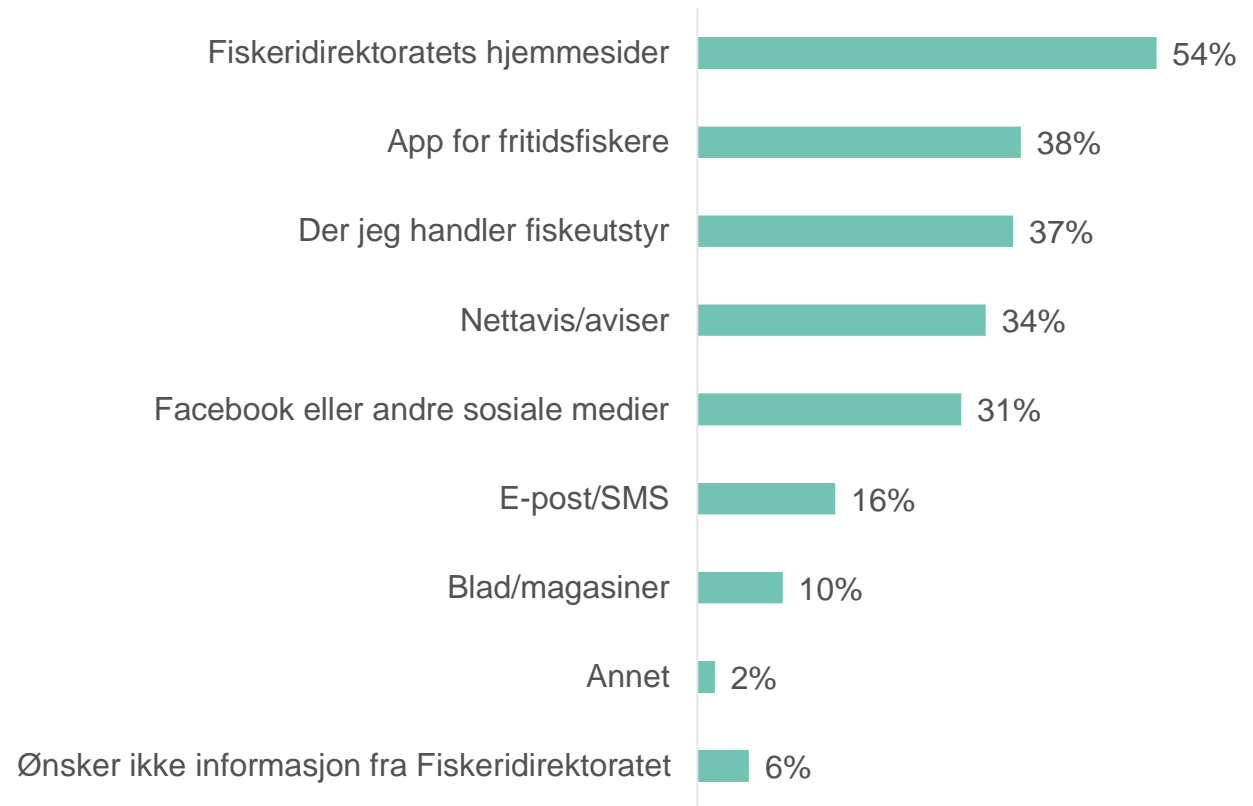


Informasjon om marin forsøpling



Hjemmesidene til Fiskeridirektoratet er foretrukken informasjonskanal

- Flest fritidsfiskere (54 %) ønsker å få informasjon fra Fiskeridirektoratet via direktoratets hjemmesider.
- Andelen som svarer *der jeg handler fiskeutstyr* er høyere blant fritidsfiskere i alderen 18-49 år enn de 50 år og eldre.
- Fritidsfiskere 60 år og eldre oppgir i større grad enn yngre at de foretrekker informasjon gjennom blader/magasiner og nettaviser/aviser.
- Blant de som fisker på regelmessig basis er det mer vanlig å ønske informasjon via app og e-post/SMS. De som fisker sjeldnere svarer i større grad at de ønsker informasjon der de handler fiskeutstyr.
- De som fisker med teine, ruse eller garn oppgir i større grad at de ønsker informasjon via app sammenlignet med de som bruker fiskestang eller tilsvarende.
- De som har sett informasjon om marin forsøpling fra Fiskeridirektoratet ønsker i større grad enn øvrige informasjon via direktoratets hjemmesider og via app for fritidsfiskere.



n= 1620

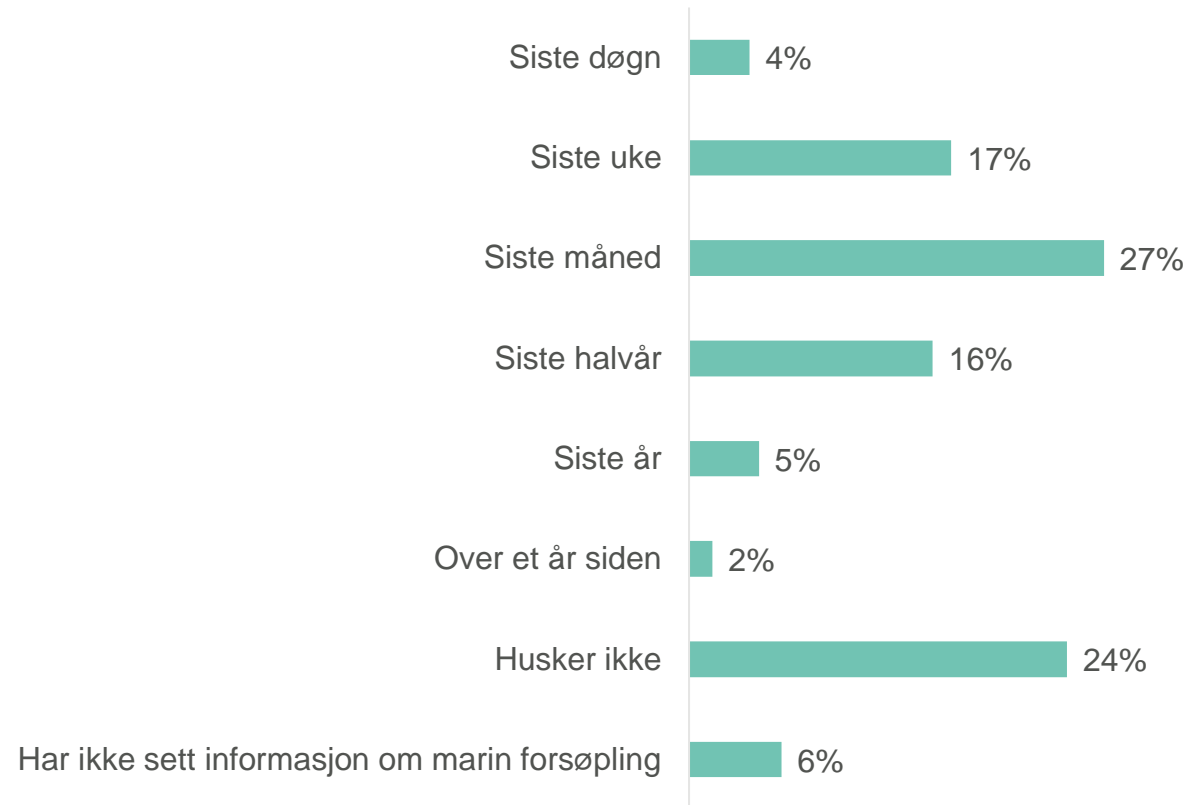
?

Hvor ønsker du å finne eller få informasjon fra Fiskeridirektoratet? Dette kan for eksempel være regler for bruk av fiskeredskap, eller informasjon om hvordan unngå å miste fiskeredskap. Du kan avgi inntil tre svar.



Nær halvparten har sett info om marin forsøpling i løpet av siste måned

- Totalt 7 av 10 oppgir å ha sett informasjon om marin forsøpling. 6 prosent sier de ikke har sett slik informasjon, mens 24 prosent svarer at de ikke husker sist de så slik informasjon.
- Andelen som har sett informasjon om marin forsøpling ila siste måned er høyere blant fritidsfiskere 50 år og eldre enn blant de under 50 år.
- Det er mer vanlig blant de som fisker regelmessig å ha sett informasjon om marin forsøpling enn blant de som fisker sjeldnere.
- Det er en større andel menn som har sett informasjon om marin forsøpling enn det er blant kvinner.



n= 1620

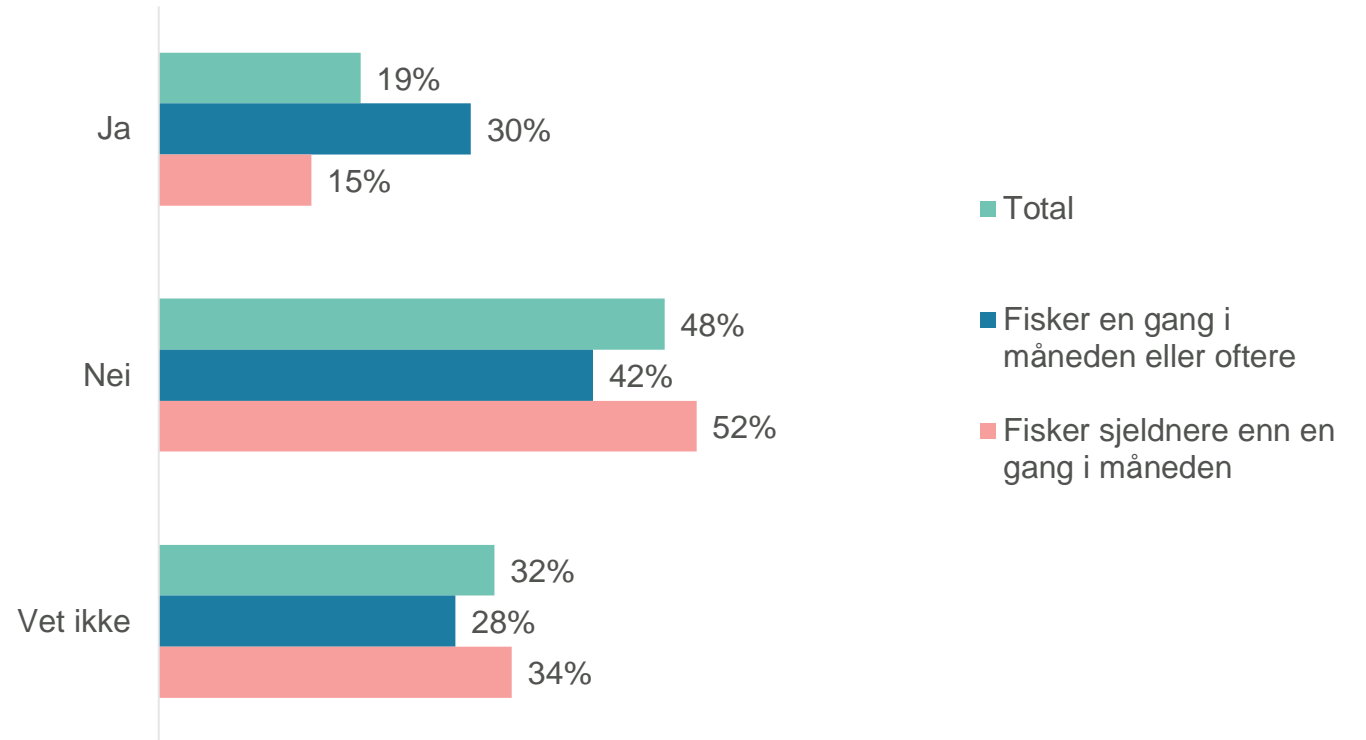


Når så du sist informasjon om marin forsøpling (f.eks. nyhetsartikler, kampanjer eller informasjon i sosiale medier)? Velg det som passer best.



1 av 5 har sett info om marin forsøpling fra Fiskeridirektoratet

- De som svarte at de har sett informasjon om marin forsøpling fikk spørsmål om de har sett informasjon om marin forsøpling fra Fiskeridirektoratet.
- Blant disse oppgir 1 av 5 (19 %) at de har sett informasjon fra Fiskeridirektoratet. 48 prosent sier de ikke har sett informasjon om marin forsøpling fra direktoratet.
- En høy vet ikke-andel (32 %) indikerer at det er vanskelig for respondentene å huske tilbake hvem som var avsender av informasjonen de har sett.
- Hvorvidt en har sett informasjon fra Fiskeridirektoratet henger sammen med hvor ofte man fisker, slik figuren viser.
- Andelen som har sett informasjon om marin forsøpling fra Fiskeridirektoratet er lavest blant innbyggere i fylkene Buskerud og Akershus.



n= 1140

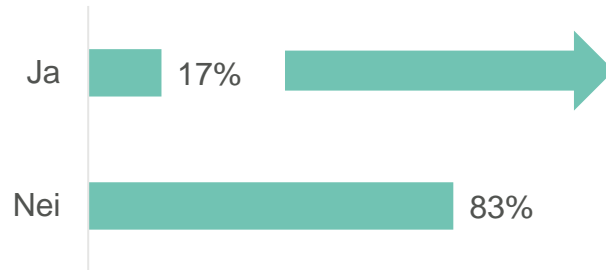
?

Har du sett informasjon om marin forsøpling fra Fiskeridirektoratet? **Filter:** Har sett informasjon om marin forsøpling.

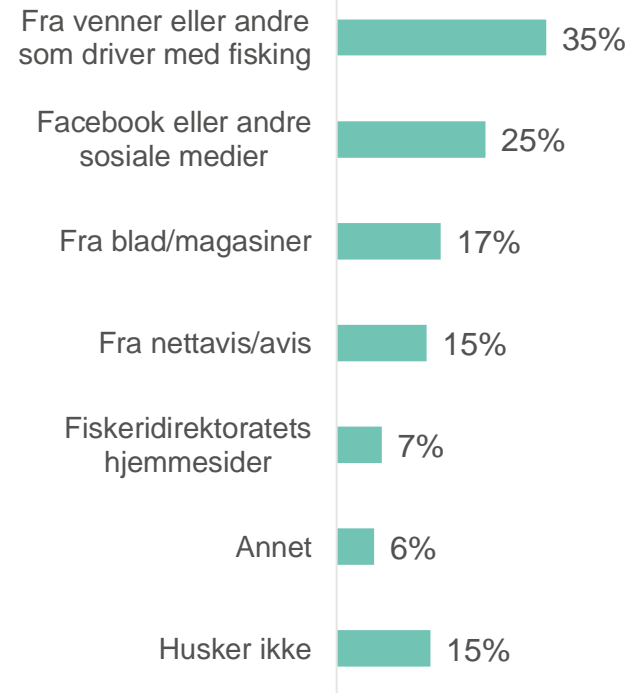


19 prosent har hørt om Fiskekurset «Skitt fiske»

Har du hørt om fiskekurset «Skitt Fiske»?




Hvor hørte du om fiskekurset «Skitt Fiske»?



- 17 prosent av fritidsfiskerne har hørt om fiskekurset «Skitt Fiske».
- Det er mest vanlig å ha hørt om Skitt Fiske blant fritidsfiskere under 30 år.
- Det er også mer vanlig å ha hørt om kurset blant de som fisker på regelmessig basis enn de som fisker sjeldnere.
- Blant de som har hørt om kurset, er det mest vanlig å ha hørt om kurset fra venner eller andre som fisker.
- Blant fritidsfiskere 60 år og eldre er det mer vanlig å ha hørt om kurset fra avis/nettavis



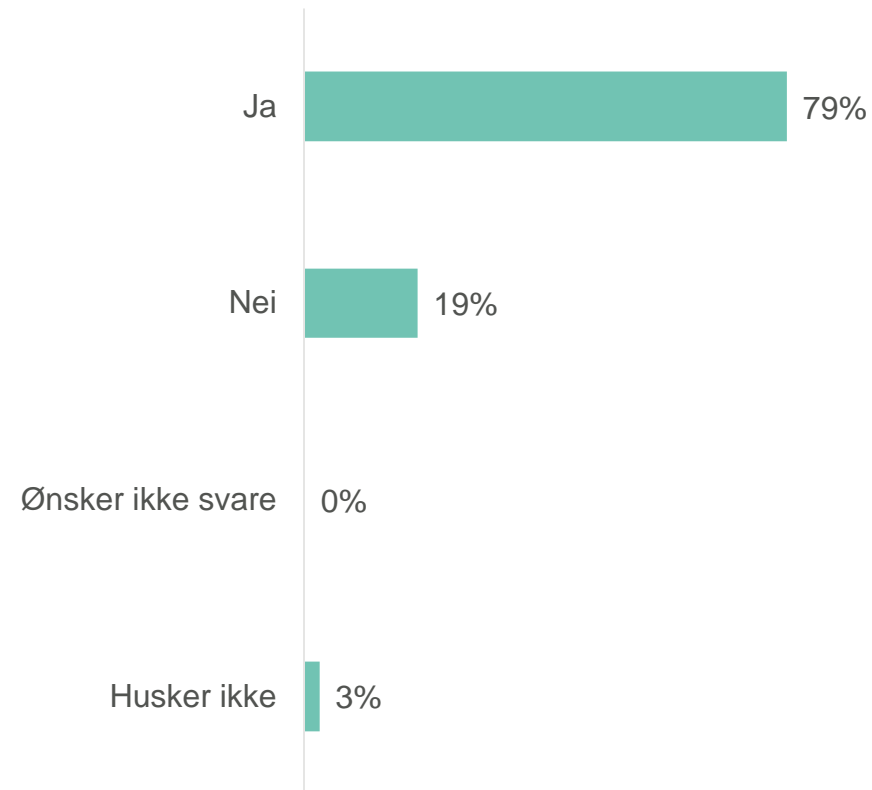


Tap av fiskeredskap og bruk av Fritidsfiskeappen



8 av 10 har mistet fiskeredskap eller fiskeutstyr på sjøen

- 8 av 10 (79 %) har mistet fiskeredskap eller fiskeutstyr på sjøen uten å finne det igjen.
- Det er noe mer vanlig blant menn å ha mistet fiskeutstyr på sjøen enn det er blant kvinner.
- Det er mer vanlig blant de som fisker 1 gang i måneden eller oftere å ha mistet fiskeredskap enn blant de som fisker sjeldnere.



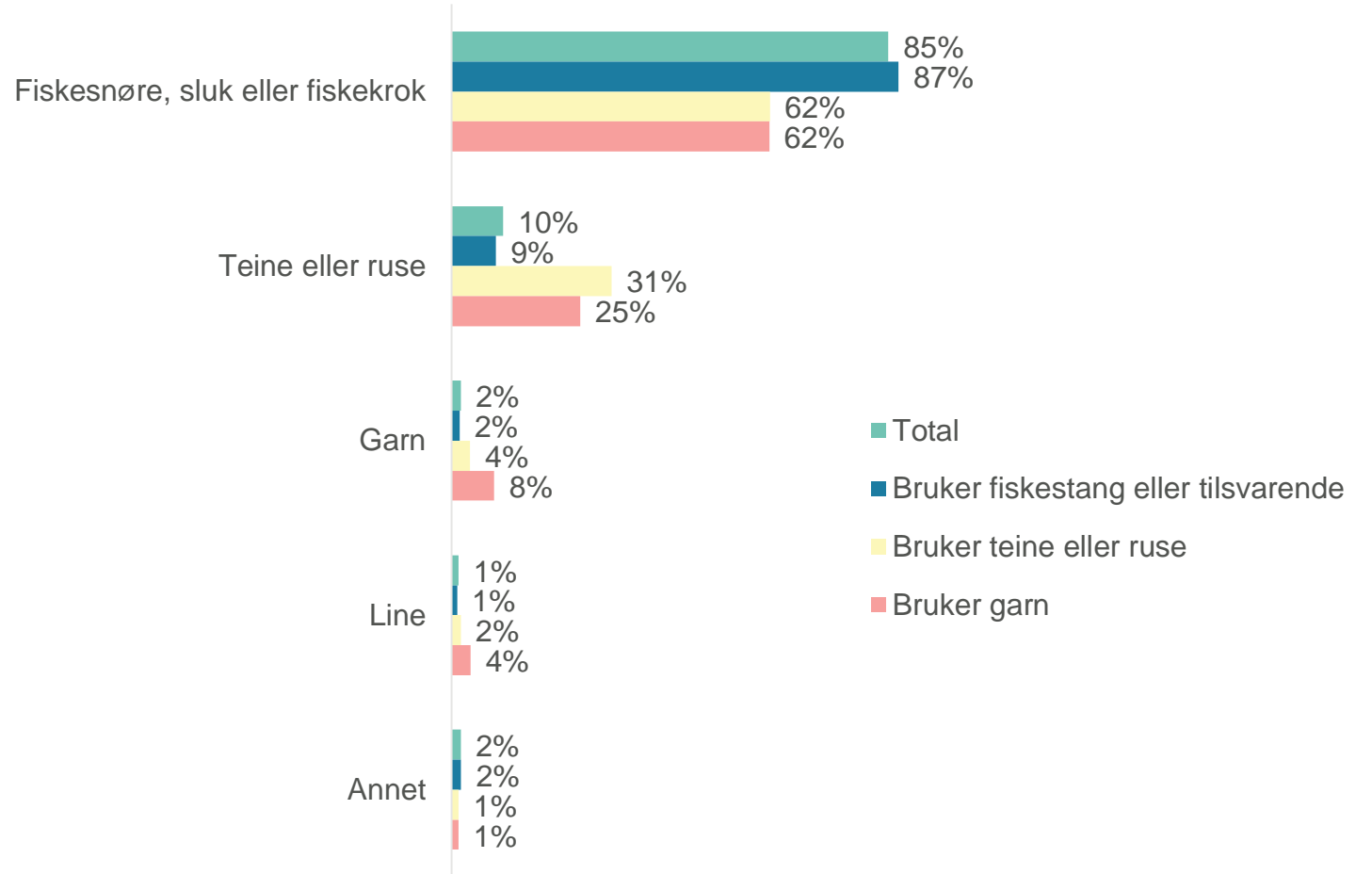
n= 1620

? Har du noen gang mistet fiskeredskap eller fiskeutstyr på sjøen uten å finne det igjen?



Fiskesnøre, sluk eller fiskekrok er klart mest vanlig å miste

- De som svarte at de har mistet fiskeredskap eller utstyr på sjøen fikk spørsmål om hva de mistet sist gang.
- Det er klart mest vanlig å ha mistet fiskesnøre, sluk eller fiskekrok.
- Av de som benytter teiner eller ruser, oppgir 31 prosent at de mistet dette sist de mistet fiskeredskap på sjøen.
- Av de som bruker garn, oppgir 8 prosent at det var dette de mistet sist.



n= 1279

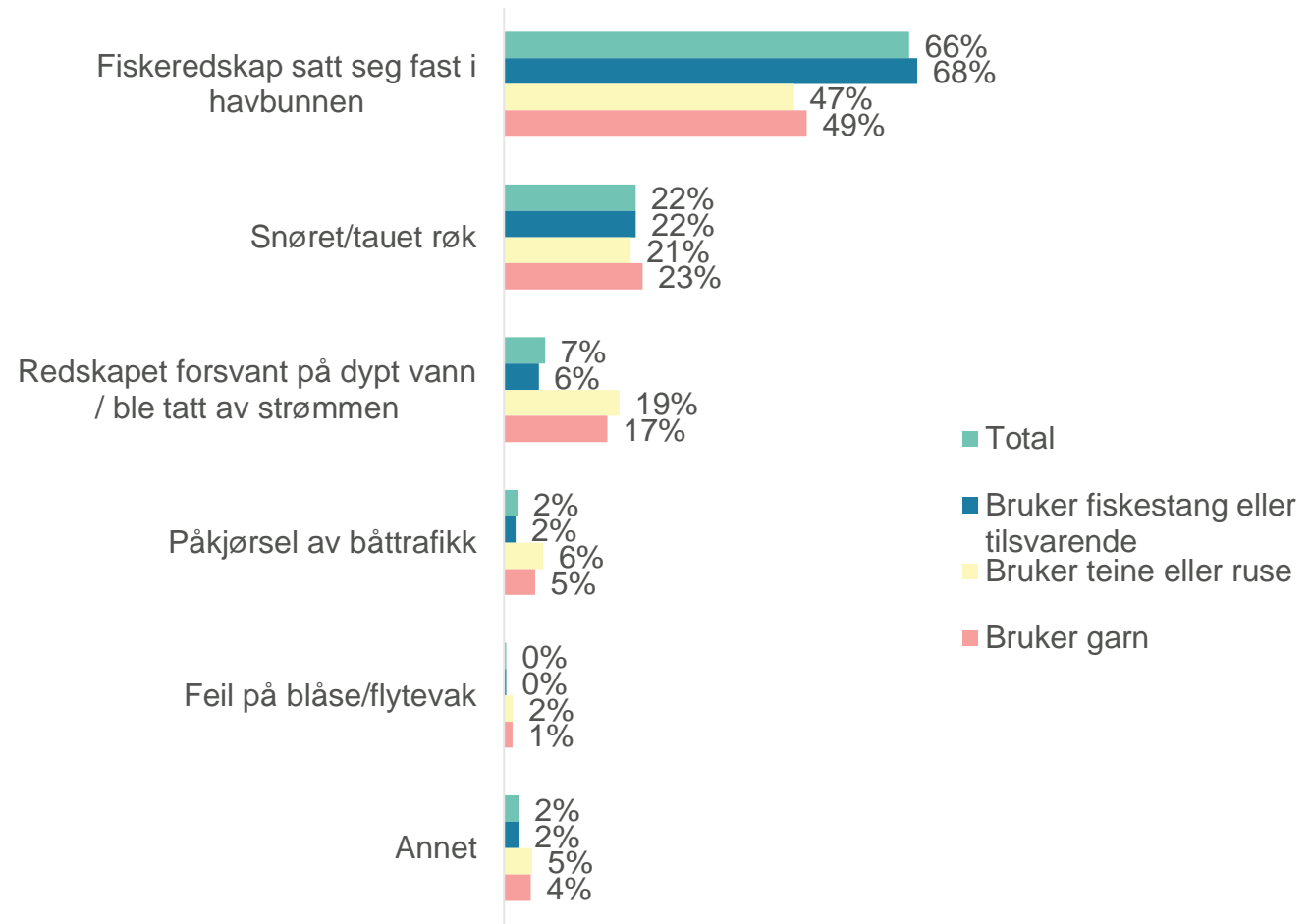
?

Tenk på siste gang du mista fiskeredskap eller fiskeutstyr på sjøen. Hva mistet du? **Filter:** Har mistet fiskeredskap/fiskeutstyr på sjøen uten å finne det igjen.



Mest vanlig å miste fiskeredskap fordi det satt seg fast i havbunnen

- På spørsmål om hvordan man mistet fiskeredskap/-utstyr sist gang, svarer 2 av 3 at dette skjedde ved at fiskeredskapet satte seg fast i havbunnen.
- Blant de som benytter teiner/ruser og garn, sier henholdsvis 19 og 17 prosent at redskapet forsvant på dypt vann / ble tatt av strømmen.



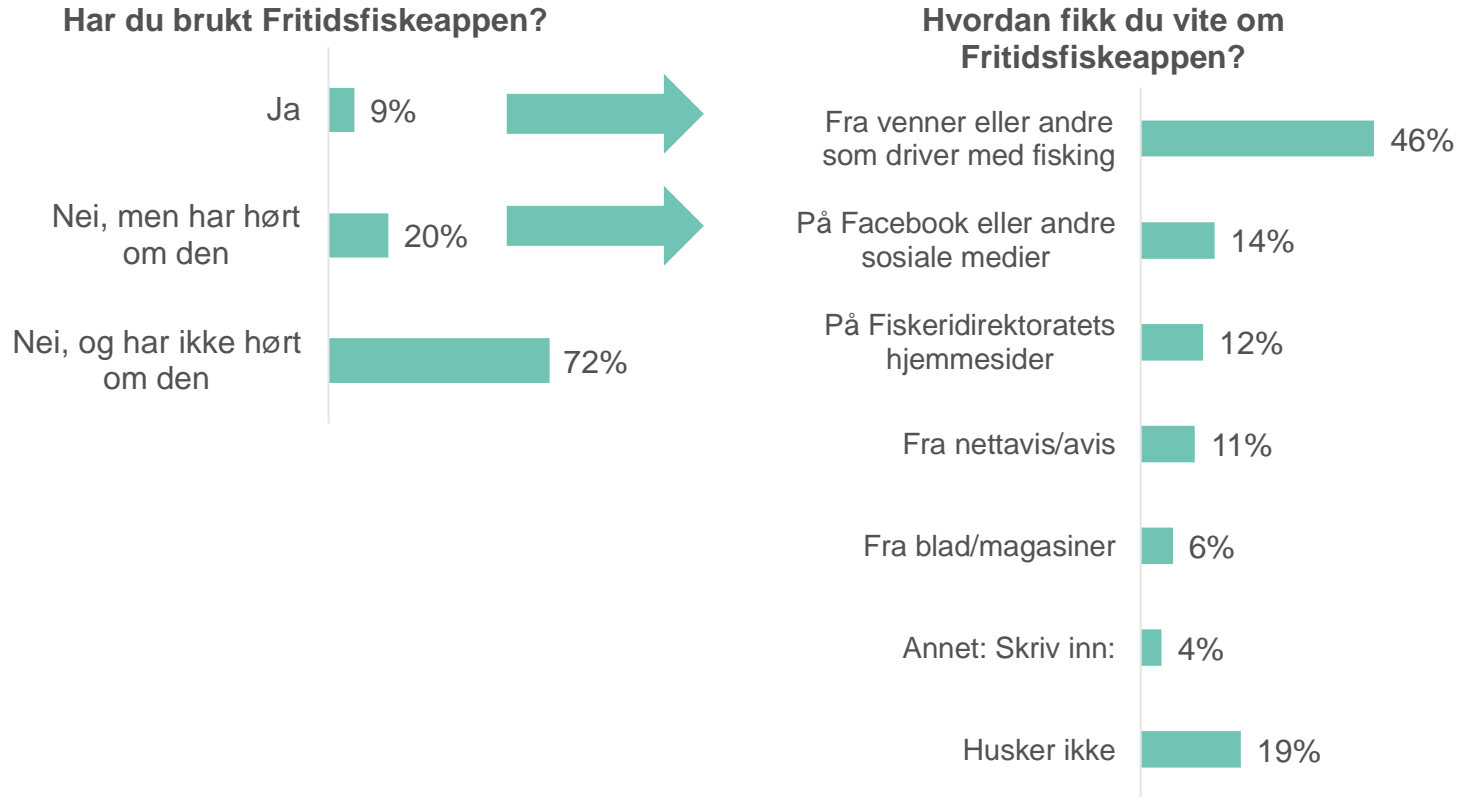
n= 1279

?

Tenk på siste gang du mistet fiskeredskap eller fiskeutstyr på sjøen. Hvordan skjedde det?
Filter: Har mistet fiskeredskap/fiskeutstyr på sjøen uten å finne det igjen.



3 av 10 har hørt om eller brukt Fritidsfiskeappen

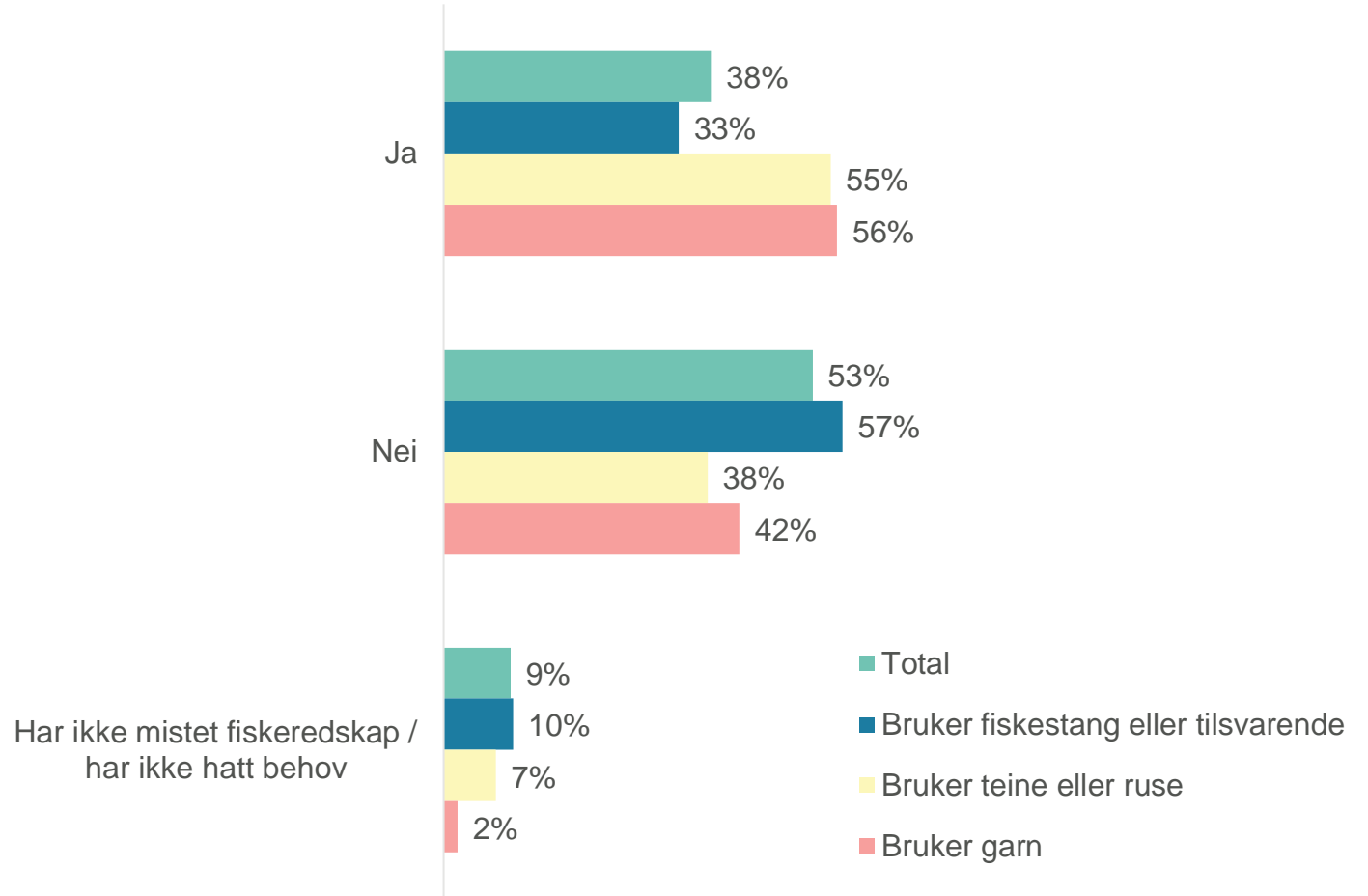


- 9 prosent har brukt Fritidsfiskeappen, mens 20 prosent har hørt om den, men ikke brukt.
- Menn har i større grad brukt/hørt om Fritidsfiskeappen sammenlignet med kvinner.
- Det er mer vanlig å ha hørt om Fritidsfiskeappen blant de som fisker regelmessig enn blant de som fisker mer sjeldent.
- Det er mer vanlig å benytte Fritidsfiskeappen blant de som bruker teiner, ruser eller garn enn blant de som kun benytter fiskestang eller tilsvarende.
- De fleste har hørt om Fritidsfiskeappen via venner eller andre som driver med fising.



Nær 4 av 10 har rapportert tapte fiskeredskap i Fritidsfiskeappen

- Av de som har benyttet Fritidsfiskeappen, svarer 38 prosent at de har rapportert tapte fiskeredskap i appen.
- Blant de som benytter teiner eller ruser og garn er andelen som har rapportert tapte redskap henholdsvis 55 og 56 prosent.



n= 139

?

Har du rapportert tapte fiskeredskap i Fritidsfiskeappen? **Filter:** Har brukt Fritidsfiskeappen.



Forslag til Fiskeridirektoratet



Forslag til Fiskeridirektoratet

Avslutningsvis fikk respondentene et åpent spørsmål om de har noen forslag til hvordan Fiskeridirektoratet kan forbedre arbeidet med marin forsøpling. Nedenfor er svarene fra det åpne spørsmålet oppsummert. Alle svar kan leses i vedlegget *Forslag til Fiskeridirektoratet_Åpent spørsmål*.

Regulering og håndheving:

Flere av respondentene nevner forslag som omhandler strengere lover og regler for å forhindre marin forsøpling. Eksempler inkluderer større bøter og strengere krav til merking av fiskeutstyr. Respondenter foreslår også økt overvåking og kontroll av fiskeriaktiviteter og oppdrettsnæringen for å sikre at eksisterende regler overholdes.

Opplysning:

Mange respondenter peker på opplysning og kunnskapsformidling som tiltak for å redusere marin forsøpling. Forslagene inkluderer å i større grad bruke medier som TV og radio, men også sosiale medier for å øke kunnskapsnivået i befolkningen. Flere foreslår også opplæring i skolen for å skape en bevissthet rundt marin forsøpling.

Pante- og returordninger:

Flere respondenter foreslår å etablere panteordninger på utstyr, for eksempel teiner og garn, men også etablere returordninger hvor funnet utstyr kan leveres. I tillegg blir det foreslått at butikker som selger fiskeutstyr blir pliktig til å informere om korrekt bruk av fiskeutstyr.

Informasjonskampanjer og støtteordninger:

Flere ønsker holdningsskapende informasjonskampanjer som oppfordrer til personlig ansvar og kollektiv innsats mot marin forsøpling. Eksempler inkluderer kampanjer i media og der hvor folk ferdes nær sjøen, men også støtteordninger som belønner ryddeaksjoner nær kysten eller i sjøen. En del respondenter nevner at en må etablere informasjonskampanjer med pedagogisk informasjon rettet mot barn og unge for eksempel i skolen eller gjennom sosiale medier.





Opinion:

www.opinion.no

hei@opinion.no

[@opinionoslo](https://www.instagram.com/opinionoslo)