

FISKERIDIREKTORATETS STATISTIKKBANK

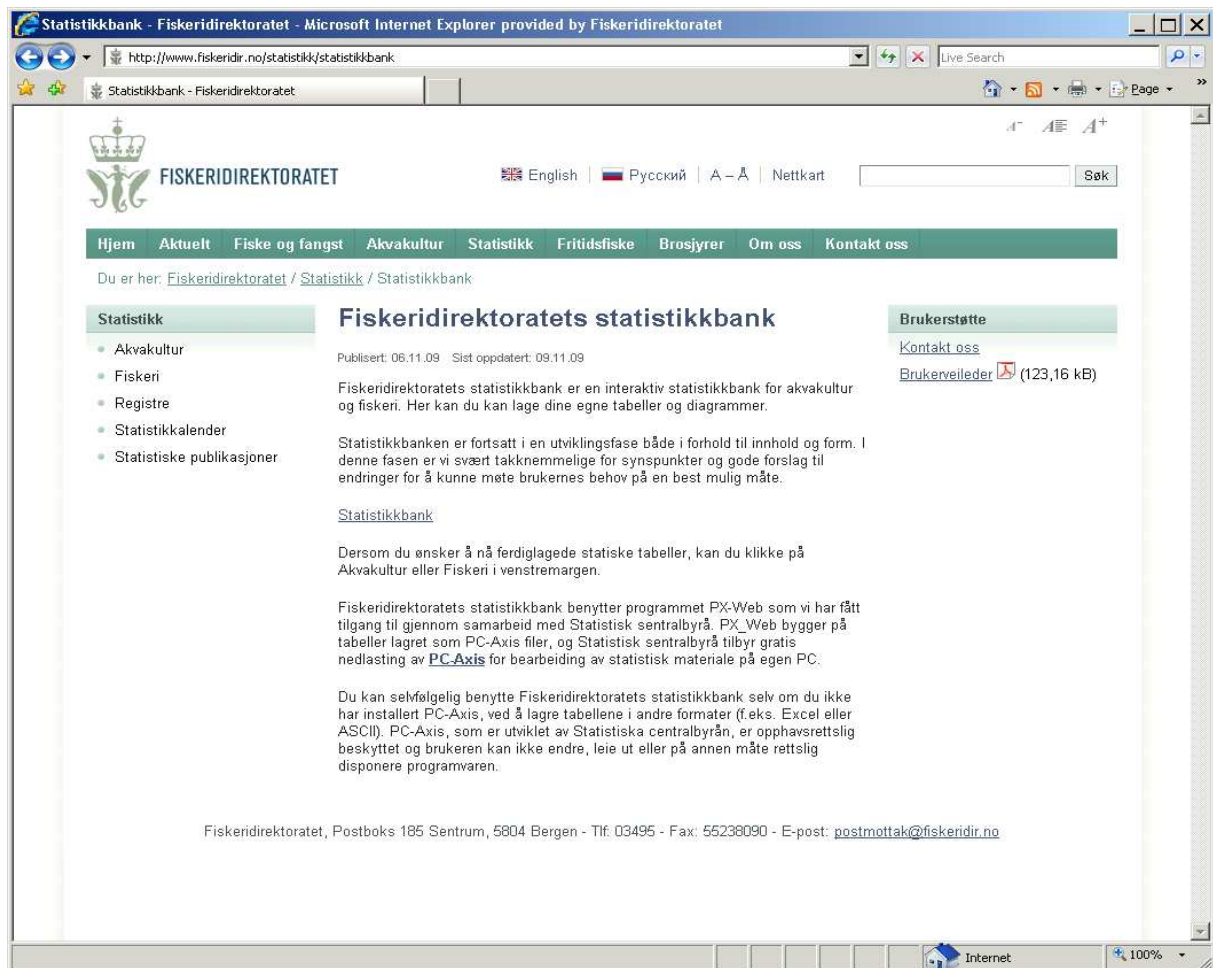
BRUKERVEILEDNING

1. *Hvordan finne statistikkbanken?*

Du går inn via <http://www.fiskeridir.no/statistikkbank>

eller fra Fiskeridirektoratets Internettside ved å klikke **Statistikkbank** under **Tjenester** til venstre på siden.

Du kommer da inn i et oppstartsbilde, der du blant annet kan nå brukerveiledningen og sende eventuelle spørsmål til oss.



The screenshot shows the website 'Statistikkbank - Fiskeridirektoratet' in a Microsoft Internet Explorer browser window. The address bar shows 'http://www.fiskeridir.no/statistikkbank'. The website header includes the Fiskeridirektoratet logo, language options (English, Russisk), and a search bar. A navigation menu contains links for 'Hjem', 'Aktuelt', 'Fiske og fangst', 'Akvakultur', 'Statistikk', 'Fritidsfiske', 'Brosjyrer', 'Om oss', and 'Kontakt oss'. The main content area is titled 'Fiskeridirektoratets statistikkbank' and includes a 'Brukerstøtte' (User Support) section with links for 'Kontakt oss' and 'Brukerveileder' (123,16 kB). The page also contains a 'Statistikk' sidebar with links to 'Akvakultur', 'Fiskeri', 'Registre', 'Statistikkalender', and 'Statistiske publikasjoner'. The footer provides contact information: 'Fiskeridirektoratet, Postboks 185 Sentrum, 5804 Bergen - Tlf: 03495 - Fax: 55238090 - E-post: postmottak@fiskeridir.no'.

2. Navigering i emnestrukturen

Oversikten nedenfor viser hvilken inndeling i emner/mapper vi har i statistikkbanken:

Mappestruktur for statistikk fra Fiskeridirektoratet presentert i statistikkbanken

A	<u>Akvakultur</u>	A.01	Aktører		
		A.02	Sysselsetting		
		A.03	Akvakulturtillatelser		
		A.04	Månedlig biomasserapport		
		A.05	Produksjon		
		A.06	Salg		
		A.07	Investeringer		
		A.08	Lønnsomhet for akvakultur	A.08.01	Matfiskproduksjon
				A.08.02	Settefiskproduksjon
F	<u>Fiskeri</u>	F.01	Fiskefartøy		
		F.02	Fiskere		
		F.03	Fisketillatelser		
		F.04	Kvoter		
		F.05	Fangst		
		F.06	Lønnsomhet for fiskefartøy	F.06.01	Lønnsomhetsresultater
				F.06.02	Kartleggingsresultater
		F.07	Fiskekjøpere		

I mappestrukturen i statistikkbanken vil ikke alle mappene være synlig helt fra starten av. Årsaken til dette er at det kun er mapper som er fylt med valgbare tabeller som er synlige i mappestrukturen. Etter hvert som vi får lagt ut flere tabeller, vil også flere av mappene bli synlige.

3. Valg av tabeller

Oppbygging av tabelltittel

Nummerering:

Alle tabeller har et nummer som består av emnekoden og et 3-sifret løpenummer.

Variabler:

I tabellnavnet inngår først statistikkvariablene og så de ulike klassifikasjonsvariablene i tabellen.

Laveste regionale nivå:

Dersom tabellen er regionalt fordelt, vises det i parentes hva som er det laveste regionale nivået på dataene i tabellen; (Fylke) og (Kommune).

Tidsserie:

I parentes vises hvilken tidsserie datagrunnlaget for tabellen inneholder.

The screenshot shows the website interface with the following elements and annotations:

- Page Title:** Fiskeridirektoratets statistikkbank - Fiskeridirektoratet
- URL:** <http://www.fiskeridir.no/fiskeridirektoratets-statistikkbank>
- Navigation Menu:** Hjem, Aktuelt, Fiske og fangst, Akvakultur, Statistikk, Fritidsfiske, Brosjyrer, Om oss, Kontakt oss
- Annotations:**
 - Statistikkvariabel:** Points to the word "Statistikk" in the menu.
 - Laveste regionale nivå:** Points to the word "Fylke" in the first menu item.
 - Tidsserie:** Points to the year range "(1983-2008)" in the first menu item.
 - Nummerering:** Points to the code "F.02.001" in the first table entry.
 - Klassifikasjonsvariabel:** Points to the text "etter yrke" in the first table entry.
- Table Content:**

Tabeller for emnet: F.02 Fiskere

 - [F.02.001 Fiskere, etter yrke \(Fylke\) \(1983-2008\)](#)
 - [F.02.002 Fiskere, etter yrke \(Kommune\) \(1983-2008\)](#)
 - [F.02.003 Fiskere, etter yrke \(Fylke\) \(Kommune\) \(1983-2008\)](#)
- Footer:** Fiskeridirektoratet, Postboks 185 Sentrum, 5804 Bergen - Tlf: 03495 - Fax: 55236090 - E-post: postmottak@fiskeridir.no

4. Valg av variabler

I dette bildet har en mulighet til å velge ut de variabler og verdier som en ønsker å ha med i tabellen.

The screenshot shows the 'Fiskeridirektoratets statistikkbank' interface. It features three main selection panels: 'fartøyet nasjonalitet', 'fiskesort art', and 'statistikkvariabel'. Each panel has a search box and a 'I alt: X, Valgte: 0' indicator. The 'fiskesort art' panel is highlighted with a red box around its double-headed arrow, and a callout box points to it with the text 'Endre bredde på seleksjonsboksen'. Below these panels is a 'fangstår' panel with a list of years from 2000 to 2006. At the bottom, there is a 'Fortsett' button and a 'Velg et alternativ og trykk' instruction.

Endre bredden på seleksjonsboksene

Noen av tekstene på variabelverdiene er lange, og går i noen tilfeller ut over bredden i seleksjonsboksene. Du kan endre bredden til seleksjonsboksene ved å klikke på dobbelpilen til høyre for seleksjonsboksen (se figur) med venstre musetast og trekke til høyre (bredere) eller til venstre (smalere).

Markering av variabler



Disse tegnene betyr "velg alle" (✓) og "fjern markering" (−).



Dersom en variabel er merket med ♦, må minst en verdi av variabelen velges.

Markeringstips:

- Velge eller fjerne verdier
 - Velge: Klikk venstre musetast
 - Fjerne: Ctrl + venstre musetast på markert verdi
- Velge flere sammenhengende verdier
 - Venstre musetast + trekk musen over verdiene
 - Shift + pil opp/ned
- Velge flere ikke sammenhengende verdier
 - Ctrl + venstre musetast på aktuelle verdier

Søk i seleksjonsbokser

Under hver seleksjonsboks finnes en søkemulighet. Her kan en søke opp verdier av en variabel som inneholder det søkekriteriet som velges. Dette er også en grei metode for eksempel for å markere alle verdier innen en hovedgruppe.

Legg inn søkekriterium og klikk på  (se bildet under).

Fiskeridirektoratets statistikkbank - Fiskeridirektoratet - Microsoft Internet Explorer provided by Fiskeridirektoratet

http://www.fiskeridir.no/fiskeridirektoratets-statistikkbank

Fiskeridirektoratets statistikkbank - Fiskeridirektoratet

Fiskeridirektoratets statistikkbank

► Startside - Emneområde

Tabell: F.05.002 Fangst, etter fartøyets nasjonalitet og fiskesort (2000-2008)
Informasjon: [Referanse](#), [kilde](#), [mm](#), [Fotnoter](#)

Marker dine valg [Markeringstips](#)
 For variabler markert med må minst en verdi velges

fartøyets nasjonalitet	fiskesort art	statistikkvariabel
I alt: 2. Valgte: 0	I alt: 50. Valgte: 9	I alt: 2. Valgte: 0
Norske fartøy Utenlandske fartøy	Torsk og torskertartet fisk: Torsk og torskertartet fisk: Torsk og torskertartet fisk: Torsk og torskertartet fisk: Torsk og torskertartet fisk: Torsk og torskertartet fisk:	kvantum rundvekt (tonn) fangstverdi (1000 kr)
Søk <input type="text"/> <input type="checkbox"/> I starten av teksten	Søk <input type="text" value="forsk"/> <input checked="" type="checkbox"/> I starten av teksten	Søk <input type="text"/> <input type="checkbox"/> I starten av teksten
fangstår		
I alt: 9. Valgte: 0		
2000 2001 2002 2003 2004 2005 2006		
Søk <input type="text"/> <input type="checkbox"/> I starten av teksten		

Velg et alternativ og trykk

Done Internet 100%

Informasjon

Referanse, kilde m.m:

Her finner du informasjon om hvilken enhet statistikkvariablene er i, hvem som kan kontaktes vedrørende statistikken og kilde til dataene.

Fotnoter:

Her finner du fotnoter til tabellen og lenke til "Om statistikken" (metadata).

5. Hvor store kan tabellene være

Visning på skjerm

Det er begrenset hvor stor tabell du kan se i web-grensesnittet.

Nedlasting

Vil du se på større tabeller enn det du får sett på skjerm, må du laste ned til egen PC på et av de valgbare formatene.

Det er også begrensninger for hvor store tabeller du får lastet ned. Dersom tabellen fremdeles er for stor, må du dele den opp i mindre tabeller. Ta eventuelt kontakt med en av kontaktpersonene (se under Hjelp - support) dersom du får problemer med dette.

Dersom du ønsker å laste ned tabellen som PC-Axis fil, må du ha programmet PC-Axis på egen PC. Dette programmet kan lastes ned gratis fra Statistisk sentralbyrå via inngang fra startsidene til Fiskeridirektoratets statistikkbank.

6. Redigering av den ferdige tabellen

Tabellen kan presenteres på flere måter.

Rotering/pivotering

Ved rotering/pivotering kan du forandre tabellen. Kolonner og rader kan for eksempel bytte plass.



er et hurtigvalg som roterer tabellen med klokka.

Under rullegardinen "Rediger og beregn" finner du tre alternative måter å rotere på:

- Roter med klokka
- Roter mot klokka

- Roter fritt


Roter fritt

Dersom du velger dette valget, kommer du inn i et nytt vindu der du fritt kan velge hvilke variabler som skal vises i kolonner eller rader og hvilken rekkefølge du ønsker på variablene.

Variablene flyttes ved å markere og klikke på pil-knappene i vinduet.

Fjerne nuller

Statistikkbanken behandler datamaterialet som en matrise som består av alle mulige kombinasjoner av variabler i kolonner og rader. Dette medfører at vi i noen tabeller kan få en del rader (ganske mange i noen tabeller) med bare nuller. Disse null-radene kan enkelt fjernes i visningen på skjerm:


 er et hurtigvalg som fjerner null-rader.

Dette valget finner du også under rullegardinen "Rediger og beregn".

De gjenværende rader, etter fjerning av null-rader, som kun inneholder nuller, inneholder desimaler som er avrundet til null.

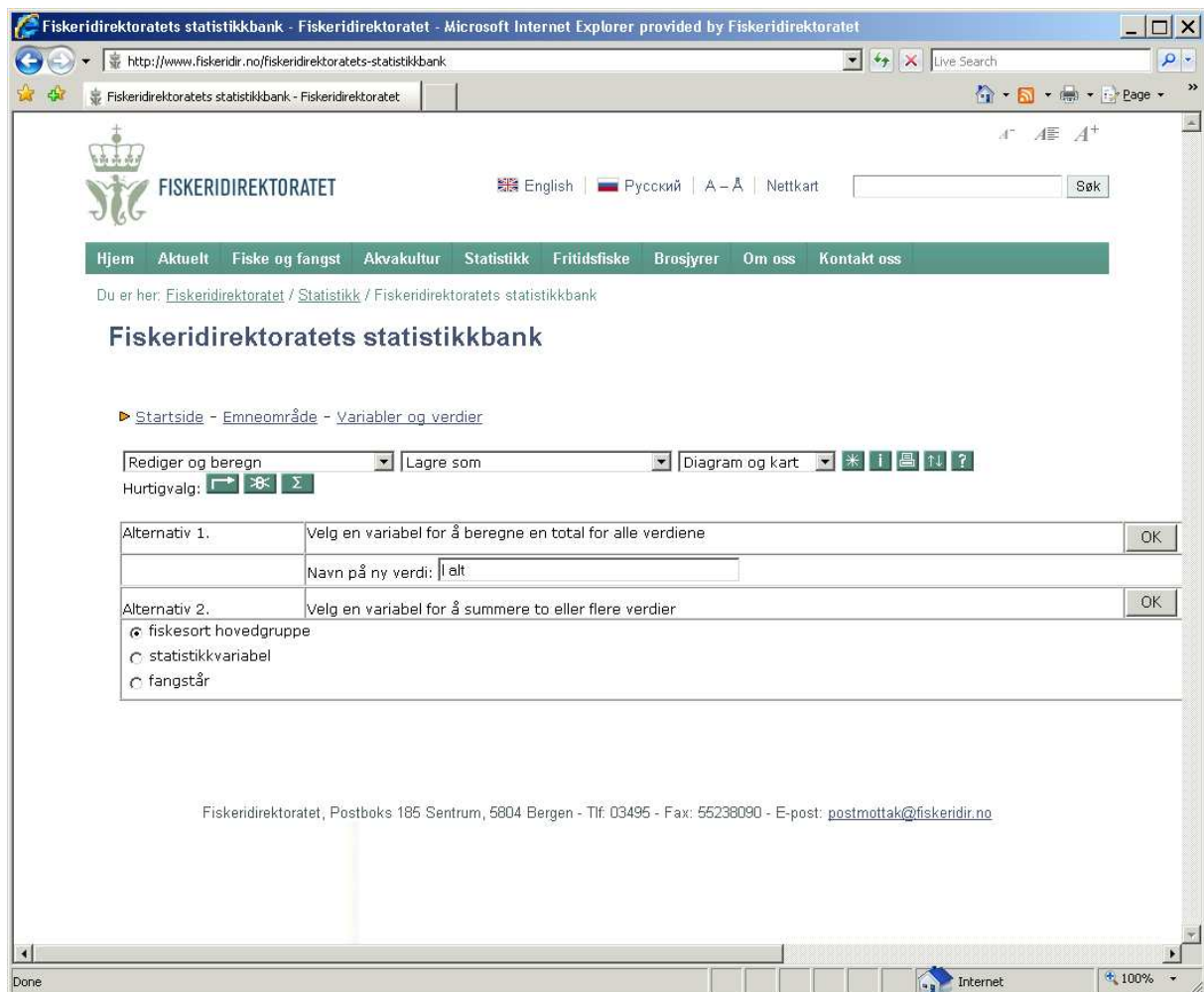
Dersom du laster ned tabellen til egen PC, vil imidlertid null-radene være inkludert i tabellen.

Summere

 er et hurtigvalg for summering av variabler.

Du kommer inn i et nytt vindu der du får to valgmuligheter:

- Alternativ 1: Beregne en totalsum for alle verdiene
- Alternativ 2: Beregne en sum for to eller flere verdier



Fiskeridirektoratets statistikkbank - Fiskeridirektoratet - Microsoft Internet Explorer provided by Fiskeridirektoratet

http://www.fiskeridir.no/fiskeridirektoratets-statistikkbank

Fiskeridirektoratets statistikkbank - Fiskeridirektoratet

FISKERIDIREKTORATET

English | Русский | A - Å | Nettkart


Hjem Aktuelt Fiske og fangst Akvakultur Statistikk Fritidsfiske Brosjyrer Om oss Kontakt oss

Du er her: Fiskeridirektoratet / Statistikk / Fiskeridirektoratets statistikkbank

Fiskeridirektoratets statistikkbank

Startside - Emneområde - Variabler og verdier

Rediger og beregn Lagre som Diagram og kart

Hurtigvalg: 

Alternativ 1.	Velg en variabel for å beregne en total for alle verdiene	OK
	Navn på ny verdi: <input type="text" value="I alt"/>	
Alternativ 2.	Velg en variabel for å summere to eller flere verdier	OK
	<input checked="" type="radio"/> fiskesort hovedgruppe	
	<input type="radio"/> statistikkvariabel	
	<input type="radio"/> fangstår	

Fiskeridirektoratet, Postboks 185 Sentrum, 5804 Bergen - Tlf: 03495 - Fax: 55238090 - E-post: postmottak@fiskeridir.no

For tabellen som vises i vinduet nedenfor, har en valgt Alternativ 1.

Fiskeridirektoratets statistikkbank - Fiskeridirektoratet - Microsoft Internet Explorer provided by Fiskeridirektoratet

http://www.fiskeridir.no/fiskeridirektoratets-statistikkbank

Fiskeridirektoratets statistikkbank - Fiskeridirektoratet

FISKERIDIREKTORATET

English | Русский | A - Å | Nettkart

Hjem Aktuelt Fiske og fangst Akvakultur Statistikk Fritidsfiske Brosjyrer Om oss Kontakt oss

Du er her: Fiskeridirektoratet / Statistikk / Fiskeridirektoratets statistikkbank

Fiskeridirektoratets statistikkbank

Startside - Emneområde - Variabler og verdier

Rediger og beregn Lagre som Diagram og kart

Hurtigvalg:

F.05.001 Fangst, etter fartøyets nasjonalitet, fiskesort hovedgruppe, statistikkvariabel og fangstår

	kvantum rundvekt (tonn)									2000	2001	200
	2000	2001	2002	2003	2004	2005	2006	2007	2008			
Norske fartøy												
Torsk og torskeartet fisk	478 731	467 437	524 963	521 535	536 992	550 321	585 367	555 587	558 175	4 649 331	4 797 356	4 759 91
Skalldyr og bløtdyr	70 657	70 205	74 931	72 245	66 577	56 412	56 401	102 237	111 879	1 118 419	975 855	940 28
Pelagisk fisk	2 078 899	2 053 463	2 079 468	1 893 153	1 849 915	1 718 766	1 536 002	1 671 371	1 711 093	3 229 157	4 754 989	4 890 28
Flatfisk og bunnfisk	62 737	87 986	55 306	56 920	66 246	62 965	73 712	56 925	49 109	703 482	867 201	543 73
Dypvannsfisk	2 855	2 803	1 919	1 927	1 711	1 578	1 940	5 298	2 439	16 163	17 579	11 30
Annet og uspesifisert fisk	4 952	4 524	3 392	2 575	2 465	2 005	2 361	2 010	1 573	19 331	26 989	19 65
I alt	2 698 830	2 686 418	2 739 978	2 548 354	2 523 906	2 392 047	2 255 782	2 393 428	2 434 267	9 735 883	11 439 968	11 165 15

Tall hentet fra landings- og sluttseddelregisteret. Statistikk for 2008 er basert på foreløpige tall.

Om statistikken

Sist oppdatert:
2009-10-09 00:00

Ved bruk av Alternativ 2 kan en for eksempel summere sammen verdiene for "Torsk og torskeartet fisk" og "Flatfisk og bunnfisk".

Sortere

Du kan endre rekkefølgen på verdiene for en variabel:

Velg "Endre verdirekkefølge" på rullegardinen "Rediger og beregn". Du får da opp en valgboks der du ved hjelp av pil-taster kan endre rekkefølgen på verdiene slik du ønsker:

Fiskeridirektoratets statistikkbank - Fiskeridirektoratet - Microsoft Internet Explorer provided by Fiskeridirektoratet

http://www.fiskeridir.no/fiskeridirektoratets-statistikkbank

FISKERIDIREKTORATET

English | Русский | A - Å | Nettkart

Hjem Aktuelt Fiske og fangst Akvakultur Statistikk Fritidsfiske Brosjyrer Om oss Kontakt oss

Du er her: Fiskeridirektoratet / Statistikk / Fiskeridirektoratets statistikkbank

Fiskeridirektoratets statistikkbank

Startside - Emneområde - Variabler og verdier

Rediger og beregn Lagre som Diagram og kart

Hurtigvalg:

Velg verdirekkefølge ved å flytte verdier fra en liste til en annen. Eventuelle verdier som fortsatt står i fra-listen legges først i tabellen

Fra rekkefølge: 2002, 2003, 2004, 2005

Til rekkefølge: 2008, 2007, 2006

F.05.001 Fangst, etter fartøyets nasjonalitet, fiskesort hovedgruppe, statistikkvariabel og fangstår

	kvantum rundvekt (tonn)											
	2000	2001	2002	2003	2004	2005	2006	2007	2008	2000	2001	
Norske fartøy												
Torsk og torskeartet fisk	478 731	467 437	524 963	521 535	536 992	550 321	585 367	555 587	558 175	4 649 331	4 797 356	4 75
Skalldyr og bløtdyr	70 657	70 205	74 931	72 245	66 577	56 412	56 401	102 237	111 879	1 118 419	975 855	94
Pelagisk fisk	2 078 899	2 053 463	2 079 468	1 893 153	1 849 915	1 718 766	1 536 002	1 671 371	1 711 093	3 229 157	4 754 989	4 89
Flatfisk og bunnfisk	62 737	87 986	55 306	56 920	66 246	62 965	73 712	56 925	49 109	703 482	867 201	54
Dypvannsfisk	2 855	2 803	1 919	1 927	1 711	1 578	1 940	5 298	2 439	16 163	17 579	1
Annet og uspesifisert fisk	4 952	4 524	3 392	2 575	2 465	2 005	2 361	2 010	1 573	19 331	26 989	1
I alt	2 698 830	2 686 418	2 739 978	2 548 354	2 523 906	2 392 047	2 255 782	2 393 428	2 434 267	9 735 883	11 439 968	11 16

Fjerne verdier

Valget "Fjerne verdier" under rullegardinen "Rediger og beregn" gir deg mulighet til å fjerne verdier av en variabel (rader eller kolonner) fra tabellen.

Dette kan være spesielt nyttig i forkant av grafisk visning, da det er begrenset hvor mange verdier som kan vises i samme graf.

7. Grafisk visning

Under rullegardinen "Diagram og kart", til høyre, kan du velge "Diagram" for å vise tabellen grafisk:

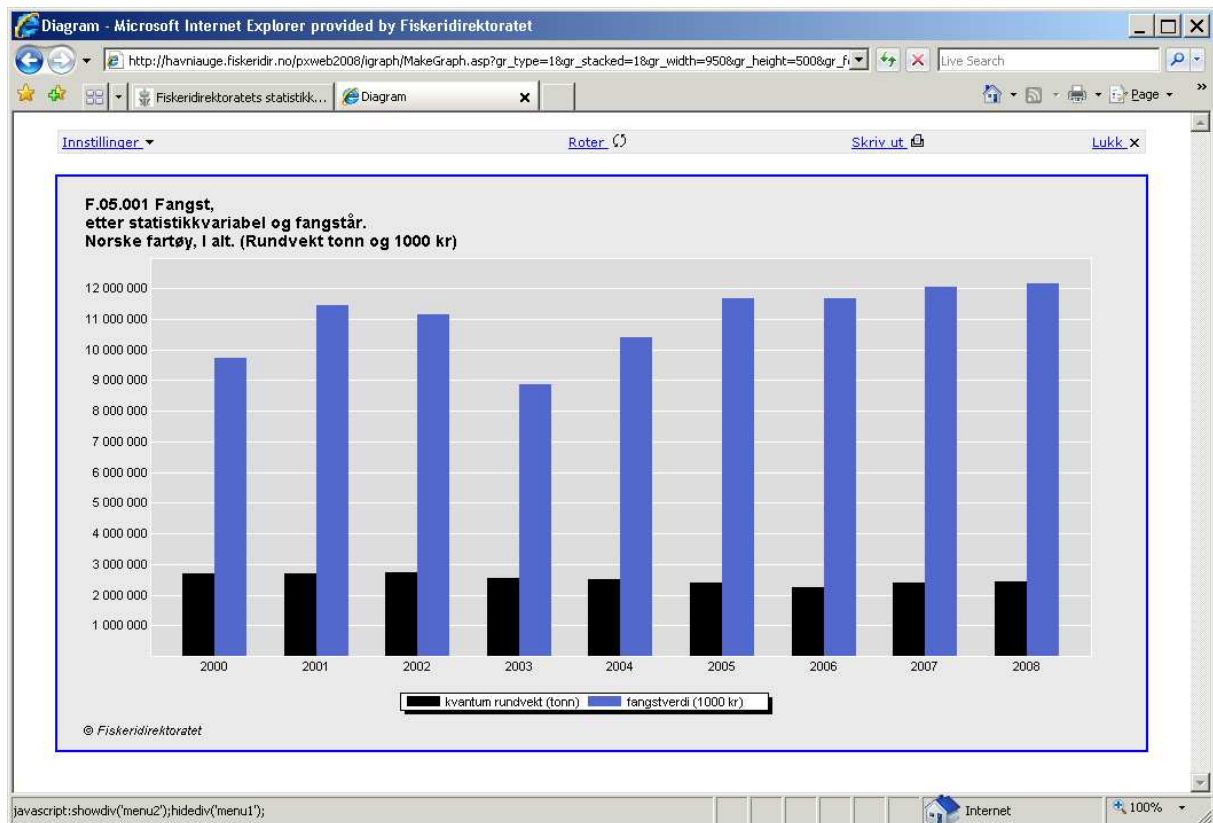
The screenshot shows the website interface with the following elements:

- Browser title: Fiskeridirektoratets statistikkbank - Fiskeridirektoratet - Microsoft Internet Explorer provided by Fiskeridirektoratet
- Address bar: http://www.fiskeridir.no/fiskeridirektoratets-statistikkbank
- Search bar: Live Search
- Navigation menu: Hjem, Aktuelt, Fiske og fangst, Akvakultur, Statistikk, Fritidsfiske, Brosjyrer, Om oss, Kontakt oss
- Breadcrumbs: Du er her: Fiskeridirektoratet / Statistikk / Fiskeridirektoratets statistikkbank
- Page title: Fiskeridirektoratets statistikkbank
- Sub-navigation: ▶ Startside - Emneområde - Variabler og verdier
- Form fields: Rediger og beregn (dropdown), Lagre som (dropdown), Diagram og kart (dropdown, highlighted with a red box), and a search icon.
- Table title: F.05.001 Fangst, etter fartøyets nasjonalitet, fiskesort hovedgruppe, statistikkvariabel og fangstår
- Table content:

	kvantum rundvekt (tonn)											
	2000	2001	2002	2003	2004	2005	2006	2007	2008	2000	2001	2002
Norske fartøy												
I alt	2 698 830	2 686 418	2 739 978	2 548 354	2 523 906	2 392 047	2 255 782	2 393 428	2 434 267	9 735 883	11 439 968	11 165 192
- Footnote: Tall hentet fra landings- og sluttseddelregisteret. Statistikk for 2008 er basert på foreløpige tall.
- Footer: Om statistikken, Sist oppdatert: 2009-10-09 00:00, Kilde: Fiskeridirektoratet, Kontakt: E-post: Mursit.Cetin, Tlf.: 468 94 613, Enhet: Rundvekt tonn og 1000 kr, Referansetid: ..

Det vil være begrensninger med hensyn til hvor mange verdier (antall rader og kolonner i en tabell) som kan være med i den grafiske visningen. For fjerning av verdier, se pkt. 6. Redigering av den ferdige tabellen.

Dersom du har begrensninger med hensyn til visning av "pop-up" vindu på maskinen din, vil du få opp en feilmelding på skjermen. Det vil også ligge en advarsel oppe til venstre i skjermbildet. Ved å klikke på denne vil du få opp valg der du enten kan tillate midlertidig eller permanent visning av "pop-up" vindu. For å få opp vinduet med grafikk må du velge ett av disse alternativene.



Som standard vil grafen vises som søylediagram. Under rullegardinen "Settings" kan dette forandres til for eksempel linjediagram.

Lagre diagram

Diagrammet kan lagres som bilde og om ønskelig settes inn i en presentasjon eller et dokument.

Klikk på høyre musetast mens du holder musepekeren over diagrammet. Du får nå opp en meny, der du kan velge "Lagre som bilde".

Det er foreløpig ikke mulig å vise statistikken i kart, men dette er noe vi arbeider med og vil kunne tilby etter hvert.

8. Nedlasting av data

Det er mulig å laste ned tabeller til egen PC. Under rullegardinen "Lagre som" kan du markere hvilken filtype du ønsker å lagre tabellen som.

Fiskeridirektoratets statistikkbank - Fiskeridirektoratet - Microsoft Internet Explorer provided by Fiskeridirektoratet

http://www.fiskeridir.no/fiskeridirektoratets-statistikkbank

FISKERIDIREKTORATET

English | Русский | A - A | Nettkart

Hjem Aktuelt Fiske og fangst Akvakultur Statistikk Fritidsfiske Brosjyrer Om oss Kontakt oss

Du er her: Fiskeridirektoratet / Statistikk / Fiskeridirektoratets statistikkbank

Fiskeridirektoratets statistikkbank

Startside - Emneområde - Variabler og verdier

Fjern verdi: [v] Lagre som: [v] Diagram og kart: [v] [v] [v] [v] [v] [v]

Hurtigvalg: [v] [v] [v] [v]

F.05.001 Fangst, etter fartøy

edgruppe, statistikkvariabel og fangstår

	vekt (tonn)									
	2000	2001	2002	2003	2004	2005	2006	2007	2008	2009
Norske fartøy										
Torsk og torskearted fisk	478 731	467 437	524 963	521 535	536 992	550 321	585 367	555 587	558 175	4 649 331
Skalldyr og bløtdyr	70 657	70 205	74 931	72 245	66 577	56 412	56 401	102 237	111 879	1 118 419
Pelagisk fisk	2 078 899	2 053 463	2 079 468	1 893 153	1 849 915	1 718 766	1 536 002	1 671 371	1 711 093	3 229 157
Flatfisk og bunnfisk	62 737	87 986	55 306	56 920	66 246	62 965	73 712	56 925	49 109	703 482
Dypvannsfisk	2 855	2 803	1 919	1 927	1 711	1 578	1 940	5 298	2 439	16 163
Annnet og uspesifisert fisk	4 952	4 524	3 392	2 575	2 465	2 005	2 361	2 010	1 573	19 331
I alt	2 698 830	2 686 418	2 739 978	2 548 354	2 523 906	2 392 047	2 255 782	2 393 428	2 434 267	9 735 883

Tall hentet fra landings- og sluttседdelregisteret. Statistikk for 2008 er basert på foreløpige tall.

Om statistikken

Sist oppdatert:
2009-10-09 00:00

Kilde:
Fiskeridirektoratet

Kontakt:

Dersom du ønsker å laste ned tabellen som PC-Axis fil, må du ha programmet PC-Axis på egen PC. Dette programmet kan lastes ned gratis fra Statistisk sentralbyrå via inngang fra startsidene til Fiskeridirektoratets statistikkbank.

9. *Hjelp - support*

Kontakt oss på følgende adresser:

Navn	Telefonnummer	E-post
Statistikkavdelingen		statistikk@fiskeridir.no
Anita Kjeilen Steinseide	974 33 366	anita-kjeilen.steinseide@fiskeridir.no
John-Erik Ågotnes	974 32 749	John-Erik.Agotnes@fiskeridir.no
Mursit Cetin	468 94 613	mursit.cetin@fiskeridir.no
Randi Sofie Sletten Hopland	974 33 041	randi-sofie.sletten@fiskeridir.no
Tove Aasheim	974 33 398	tove.aasheim@fiskeridir.no
Trond Almendingen	974 32 853	Trond.Almendingen@fiskeridir.no