

SAK 25/2008

REGULERING AV FISKE ETTER SILD SØR FOR 62°N I 2009

1 SAMMENDRAG OM ENDRINGER I FORHOLD TIL ÅRETS REGULERING

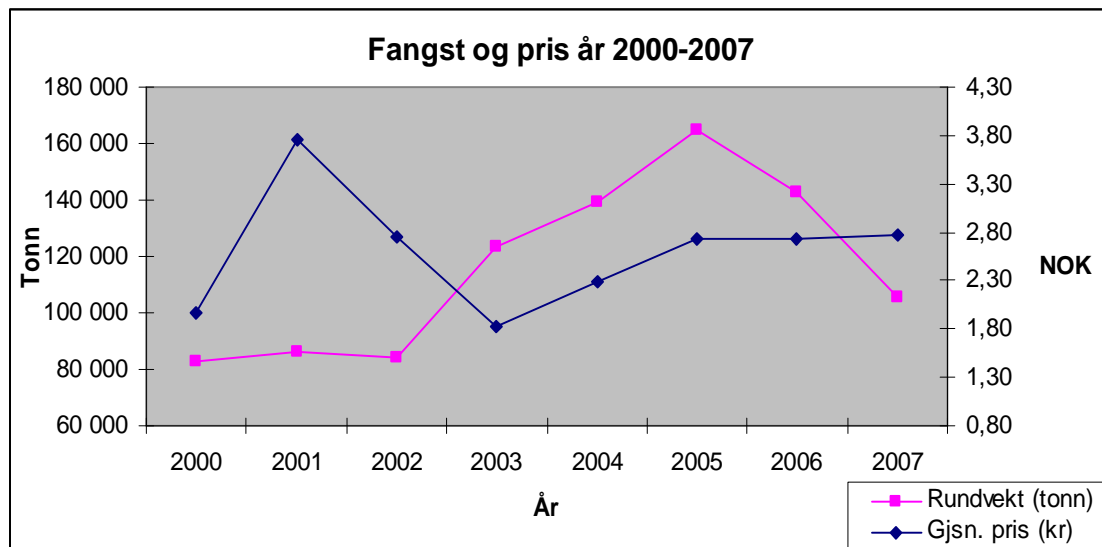
Fiskeridirektøren går i det alt vesentlige inn for at fisket i etter sild sør for 62°N i 2009 reguleres som inneværende år.

2 OPPSUMMERING AV FISKET ETTER SILD SØR FOR 62°N I 2007

2.1 FANGST OG VERDI

I 2007 utgjorde det norske fisket av sild sør for 62°N totalt vel 105.000 tonn. Dette inkluderer også norske skolekvoter, forskningsfangst og estimert bifangst i industritrålfisket. Figur 1 gir en oversikt over totalfangst av sild og gjennomsnittspris på førstehåndsomsetning for årene 2000 til 2007.

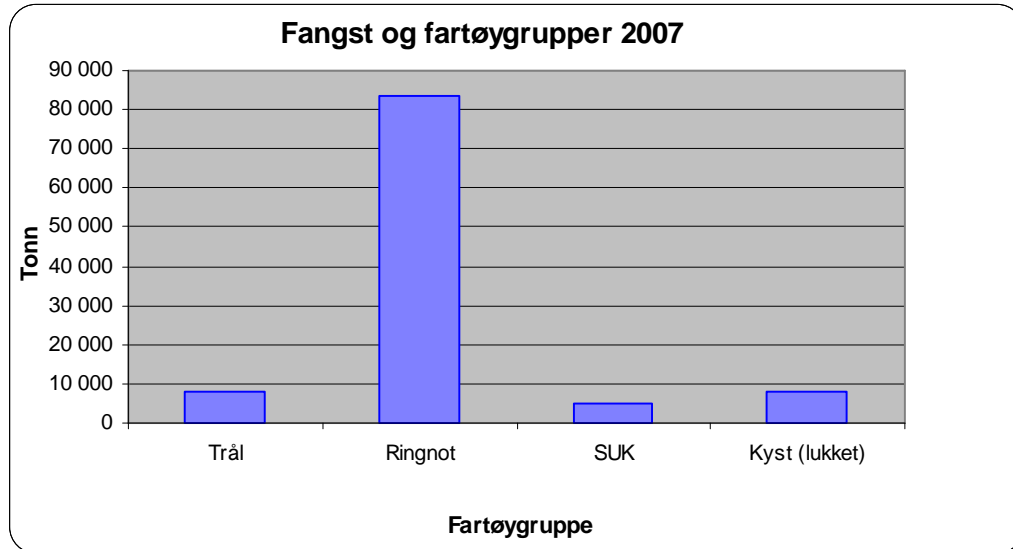
Figur 1: Total fangst og gjennomsnittspriser på sild sør for 62°N i perioden 2000 til 2007



Kilde: Landings- og sluttседdelregisteret i Fiskeridirektoratet per 26. oktober 2008

Figur 2 viser fangst av sild sør for 62°N fordelt på fartøygruppene trål (nordsjøtrål og pelagisk trål), ringnot, SUK og kystgruppen (lukket) i 2007.

Figur 2: Fangst fordelt på fartøygrupper for 2007



Kilde: Konesjons- og deltakerregisteret & Landings- og sluttseddelregisteret i Fiskeridirektoratet per 26. oktober 2008

Tabell 1 gir en oversikt over kvoter, oppfisket kvantum og førstehåndsverdi i 2007 fordelt på de ulike fartøygruppene i fisket etter sild sør for 62°N.

Tabell 1: Fangst (tonn) og førstehåndsverdi (1.000 kr) i fisket etter sild sør for 62°N i 2007

Grupper	Tildelt norsk gruppekvote (tonn)	Antall fartøy som har deltatt i fisket	Oppfisket kvantum (tonn)	Andel fangst	Rest (tonn)	Utnyttelse (%)	Verdi (1.000 kr)
Ringnot	84.010	86	83.410	79,2 %	600	99,3 %	241.064
SUK	5.362	9	5.141	4,9 %	221	95,9 %	14.314
Trål - direkte fiske	6.360	27	7.390	7,0 %	-1.030	116,2 %	15.564
Trål - bifangst ¹	1.000		345	0,3 %	655	34,5 %	
Kystnot lukket gruppe	8.211	55	7.921	7,5 %	290	96,5 %	18.589
Kystnot åpen gruppe	200	84	94	0,1 %	106	46,9 %	453
Forskning/skole	1.420		1.049	1,0 %	371	73,8 %	2.681
Ufordelt (inkl fritidsfiske)			27	0,0 %	- 27		63
Sum	106.563	261	105.377	100,0%	1.186	98,9%	292.728

Kilde: Landings- og sluttseddelregisteret i Fiskeridirektoratet per 26. oktober 2008

¹ Kvantum viser estimert innblanding av sild i industritrålfisket 1. januar 2007 - 31. desember 2007 og er et resultat av Havforskningsinstituttet sin prøvetaking. Det finnes ingen verditall her.

3 GJENNOMFØRING AV FISKET ETTER SILD SØR FOR 62°N I 2008

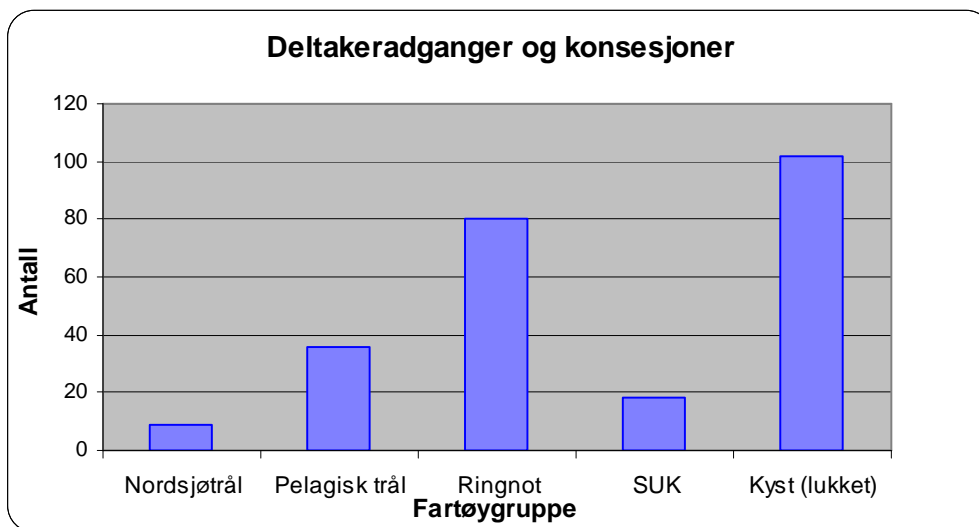
3.1 GENERELT OM FISKET ETTER SILD SØR FOR 62°N I 2008

3.1.1 Deltakerregulering

Ringnotgruppen, trålgruppen og kystfartøygruppen har anledning til å delta i fisket etter sild sør for 62°N. Ringnotgruppen består av konsesjonspliktige ringnotfartøy og små ringnotfartøy med hjemmelslengde mellom 21,35 og 28 meter (SUK). I trålgruppen finner vi fartøy med pelagisk tråltillatelse og fartøy med nordsjøtråltillatelse. Kystfartøygruppen består av en åpen og en lukket gruppe.

Figur 3 viser antall deltakeradganger og konsesjoner i fisket etter sild sør for 62°N fordelt på fartøygrupper per 26. oktober 2008.

Figur 3: Antall deltakeradganger og konsesjoner fordelt på fartøygrupper per 30. oktober 2008



Kilde: Konsesjons- og deltakerregisteret i Fiskeridirektoratet per 30. oktober 2008

3.1.2 Kvoter og reguleringer i 2008

På grunn av bestandssituasjonen, er kvotene av sild sør for 62°N kraftig redusert også i 2008. Reduksjonen utgjør 41 % i Nordsjøen og 25 % i Skagerrak sammenlignet med kvotene for 2007. Tabell 2 viser disponible kvoter for norske fartøy i Nordsjøen og Skagerrak for 2008.

Tabell 2: Kvotesituasjon for 2008 (rundvekt tonn)

	Nordsjøen	Skagerrak
Norsk kvote	58.356	6.892
Overført til Sverige	846	
Overført til Færøyene	442	
Avsatt til forskning	1.420	
Disponibel kvote til fordeling	55.648	6.892

Det er avsatt 1.420 tonn til forskning i 2008, og etter overføringer til andre land er disponible kvoter på 55.648 tonn i Nordsjøen og 6.892 tonn i Skagerrak. Inntil 50.000 tonn av kvoten i Nordsjøen kan fiskes i EU-sonen. Det har gjennom flere år vært en fleksibilitet med hensyn til hvor kvotene kan fiskes ved at inntil 50 % av kvoten i Skagerrak kan fiskes i Nordsjøen. I 2007 ble denne andelen redusert til 40 % og for 2008 ytterligere redusert til 30%.

Tabell 3 gir en oversikt over hvordan kvotene er fordelt mellom de ulike fartøygruppene i 2008. Kvotene er fordelt i samsvar med Norges Fiskarlags landsmøtesak 7/01 og 6/07. Kystgruppen har 8 % eller minst 7.000 tonn og trålerne 7 % av disponibel kvote, mens ringnotgruppen er tildelt det resterende, hvorav SUK-gruppen har 6 % av ringnotgruppens gruppekvote.

Tabell 3: Fordeling av norsk kvote for 2008 (rundvekt tonn)

	Ringnot	SUK	Trål ²	Kyst ³	Totalt
Nordsjøen	44.434	2.836	4.378	4.000	55.648
Skagerrak ¹	3.658	234	-	3.000	6.892
Totalt	48.092	3.070	4.378	7.000	62.540
Fartøygruppens andel av total kvote	77 %	5 %	7 %	11 %	

¹ Inntil 30 % av Skagerrakkvoten kan fiskes i Nordsjøen

² Av denne kvoten er 1.000 tonn avsatt til dekning av bifangst av sild i industritrålfisket

³ Av denne kvoten er 500 tonn avsatt til et låssettingsfiske innenfor grunnlinjene i Skagerrak etter 1. september og 200 tonn avsatt til fartøy med adgang til å delta i åpen gruppe

3.1.3 Utviklingen i fisket i 2008

Tabell 4 viser fangst og restkvote for de ulike fartøygruppene og per 17. november står vel 9.200 tonn eller nesten 15 % av kvoten igjen. Til sammenligning stod på samme tidspunkt i fjor om lag 14.300 tonn, det vil si 14 % av kvoten igjen.

Tabell 4: Fangst og restkvantum per 17. november 2008

	Gruppekvote	Oppfisket kvantum per 17.11.08	Rest i tonn	Rest i prosent
Ringnot	48.092	40.547	7.545	15,7 %
SUK	3.070	3.195	- 125	- 4,1 %
Trål ¹	4.378	2.301	2.077	47,4 %
Kyst	7.000	7.278	- 278	-4,0 %
Totalt	62.540	53.321	9.219	14,7 %

Kilde: Tall fra Norges Sildesalgslag og Skagerakfisk per 17. november 2008

¹ Kvantumet til trålgruppen inneholder ikke estimert innblanding av sild i industritrålfisket

3.2 RINGNOTGRUPPEN

Ringnotgruppens gruppekvote i fisket etter sild sør for 62°N er delt inn to delgruppekvoter. Av et gruppekvanter på 51.162 tonn er 48.092 tonn (94 %) tildelt konsesjonspliktige ringnotfartøy og 3.070 tonn (6 %) tildelt fartøy med hjemmelslengde mellom 21,35 meter og 28 meter (SUK-gruppen).

Gruppeknoten for konsesjonspliktige ringnotfartøy på 48.092 tonn er i 2008 fordelt på følgende områder:

Nordsjøen	44.434 tonn
Skagerrak	3.658 tonn

For konsesjonspliktige ringnotfartøy er faktoren satt til 1,04 i Nordsjøen og 0,09 i Skagerrak, hvilket innebærer en underregulering av gruppen på 1,5 %, det vil si 730 tonn. Gjennomsnittlig overfiske av gruppeknoten de siste årene er lagt til grunn ved faktorfastsettelsen.

De konsesjonspliktige ringnotfartøyene sitt fiske etter sild sør for 62°N utgjør per 17. november nesten 41.000 tonn, og det står igjen vel 15 % av kvoten, det vil si om lag 7.500 tonn. På samme tidspunkt i fjor stod nesten 9.400 tonn av kvoten igjen og det tilsvarte 11 %.

Gruppeknoten for SUK-fartøy på 3.070 tonn er i 2008 fordelt på følgende områder:

Nordsjøen	2.836 tonn
Skagerrak	234 tonn

For SUK-gruppen er faktoren satt til 0,70 i Nordsjøen og 0,08 i Skagerrak. Gruppen er overregulert med 5,7 %, det vil si 170 tonn. SUK'erne har hatt problemer med å ta opp kvoten sin de siste årene og dette ligger til grunn for årets overregulering. Til sammenligning lå overreguleringen ved årets begynnelse i 2007 på 7,2 %. Hovedårsaken til fartøygruppens problem med å ta opp gruppeknoten ligger i at bare halvparten av deltakeradgangene har vært benyttet i fisket etter sild sør for 62°N.

I avviklingen av fisket i 2007 kunne Fiskeridirektøren benytte seg av en kvoteskjæringsdato satt til 1. desember, og denne viste seg å være et effektivt verktøy for avvikling av fisket i 2007.

Etter ønske fra næringen, fant man i Reguleringsmøtet juni 2008 det hensiktsmessige å framskynde kvoteskjæringsdatoen for en eventuell refordeling/opphevelse av fartøykvotene i fisket etter sild sør for 62°N for denne fartøygruppen til 1. november.

Fartøykvotene ble opphevet 1. november i år, og det ble åpnet for fritt fiske i SUK-gruppen. Fisket ble stoppet 12. november da gruppekvoten var beregnet oppfisket. SUK-gruppens fiske etter sild sør for 62°N utgjør per 17. november 3.195 tonn, og det betyr at kvoten er overfisket med 4 %. På samme tidspunkt i fjor stod om lag 13 % av kvoten igjen.

Fiskeridirektoratet mener at fremskynding av skjæringsdatoen for SUK gruppen til 1. november har vært vellykket og bør fortsatt benyttes. Det kan imidlertid vurderes, hvis det blir nødvendig å refordele etter skjæringsdatoen, om fisket slippes fritt innenfor gruppekvoten, eller om det bør innføres relativt høye maksimalkvoter.

3.3 TRÅLGRUPPEN

Gruppekvoten til trålerne er i 2008 på 4.378 tonn. Av trålernes gruppekvote er 1.000 tonn avsatt til dekning av bifangst i industritrålfisket. Faktoren for fartøy med tillatelse til å fiske med trål i Nordsjøen er satt til 0,31, og fisket er overregulert med 9,8 % eller vel 332 tonn.

Per 17. november 2008 har trålerne fisket omlag 2.300 tonn eksklusive estimert bifangst fra industritrålfisket. Trålerne har hovedsakelig fisket på etterjuls vinteren. Det gjenstår om lag 47 %, og det vil si mer enn 2.000 tonn av årets kvote. På tilsvarende tidspunkt i fjor gjenstod vel 49 %, og det vil si over 3.600 tonn av kvoten eksklusive bifangst.

Tabell 5 viser trålernes totalfangst av sild sør for 62°N og sildeinnblanding i industritrålfisket de siste ni årene. Oversikten viser også fordelingen mellom konsum og mel/olje.

Tabell 5: Industritrålernes fiske av sild sør for 62° N i perioden 2000-2008 (i tonn)

År	2000	2001	2002	2003	2004	2005	2006	2007	2008
Kvote	5.980	5.980	5.980	8.754	9.867	11.631	9.856	7.360	4.378
Fangst	5.996	6.207	7.168	9.538	10.585	11.900	10.933	7.735	2.590
Herav:									
Bifangst ¹	5.996	1.412	4.055	3.808	4.985	999	961	345	289
Konsum	-	4.795	1.032	4.927	5.600	10.900	6.000	6.400	2.077

Kilde: Landings- og sluttседdelregisteret i Fiskeridirektoratet per 26.10.2008

¹ Resultat fra prøvetaking på Havforskningsinstituttet tom oktober 2008.

3.4 KYSTFARTØYGRUPPEN

Kystfartøygruppens sildekvote på 7.000 tonn kan fiskes både i Nordsjøen og Skagerrak og er fordelt som følgende:

Nordsjøen	4.000 tonn
Skagerrak	3.000 tonn

Per 17. november har kystfartøygruppen fisket nesten 7.300 tonn, og det betyr at kvoten er overfisket med vel 270 tonn og det vil si 4 %. Til sammenligning stod omlag 8 % det vil si ca 670 tonn av gruppekvoten igjen på samme tidspunkt i fjor.

Kystfartøygruppen er delt inn i en lukket gruppe og en åpen gruppe.

3.4.1 Åpen gruppe

Til den åpne gruppen er det avsatt 200 tonn. Fartøy i åpen gruppe har en maksimalkvote på 5 tonn, mens fartøy i åpen gruppe som deltar med garn kan fiske og lande inntil 10 tonn. I følge Fiskeridirektoratets Landings- og sluttseddelregister per 17. november 2008 utgjør fisket i åpen gruppe 83 tonn¹, og det gjenstår således 59 % det vil si nesten 120 tonn av kvoten i åpen gruppe.

3.4.2 Lukket gruppe

Lukket gruppe har disponibelt 6.800 tonn hvorav 500 tonn er avsatt til et låssettingsfiske innenfor grunnlinjene i Skagerrak etter 1. september. Lukket gruppe er regulert med fartøykvoter. Fartøykvotene beregnes på grunnlag av fartøyenes hjemmelslengde. Kvotestigen går fram av tabell 6.

Tabell 6: Kvotefaktor og fartøykvoter per 17. november 2008

Hjemmelslengde	Kvotefaktor	Fartøykvoter (tonn)
Under 7,0 meter	1	5,5
7,0 – 7,99 meter	2	11
8,0 - 8,99 meter	3	16,5
9,0 – 9,99 meter	4	22
10,0 – 10,99 meter	5	27,5
11,0 – 11,99 meter	6	33
12,0 – 12,99 meter	7	38,5
13,0 – 13,99 meter	8	44

¹ Størrelsen her avviker noe fra tallstørrelsene i tabell 4 (side 5) på grunn av at det tar tid å overføre data fra fiskesalgslagene til Fiskeridirektoratet, og kilden til data i tabell 4 er Norges Sildesalgslag og Skagerakfisk, mens fangst fordelt på åpen og lukket gruppe i kystfartøygruppen er hentet fra Landings- og sluttseddelregisteret i Fiskeridirektoratet.

14,0 – 14,99 meter	9	49,5
15,0 – 15,99 meter	10	55
16,0 – 16,99 meter	11	60,5
17,0 – 17,99 meter	12	66
18,0 – 18,99 meter	13	71,5
19,0 – 19,99 meter	14	77
20,0 – 20,99 meter	15	82,5
21,0 – 21,35 meter	16	88

Kvotteenheten ble fra årets begynnelse satt til 6,5 tonn, hvorav 5,5 tonn som garantert kvantum, og overreguleringen lå da på 20 %, det vil si vel 1.200 tonn. I Fiskeridirektoratets Konsesjons- og deltakerregister var det per 30. oktober 2008 registrert totalt 102 deltakeradganger i fisket etter sild sør for 62°N, hvorav 23 av deltakeradgangene hadde strukturkvotetillegg.

Kystfartøygruppen har enkelte år hatt problemer med å ta gruppekvoten. På forespørsel fra næringen, foretok Fiskeridirektøren en refordeling 21. april 2008 hvor kvotteenheten ble økt til 7,5 tonn. Overreguleringen lå da på om lag 36 % eller i underkant av 2.300 tonn.

På grunn av dårlig deltakelse i dette fiskeriet og på forespørsel fra næringen, ble kvotteenheten økt ytterligere til 14 tonn fra 24. oktober i år. Overreguleringen lå da på om lag 153 % eller i underkant av 9.700 tonn. Den 12. november ble kystgruppens fiske etter sild sør for 62°N stoppet på refordelt kvantum da gruppekvoten var beregnet oppfisket.

I reguleringen for 2008 ble det avsatt særskilt kvote på 500 tonn til låssetting innenfor grunnlinjene i Skagerrak. I dette fiske ble det fastsatt en maksimalkvote på 100 tonn per fartøy. Per 7. november 2008 hadde 7 fartøy deltatt i låssettingsfisket innenfor grunnlinjene i Skagerrak. Det var innmeldt 650 tonn, hvorav vel 510 tonn var landet. Tre fartøy leverte mer enn maksimalkvoten. Det overskytende 100 tonn ble trukket av den enkeltes fartøykvote. Derfor er kun 445 tonn seddelført fangst avregnet den særskilte kvoten på 500 tonn til låssettingsfiske. I tillegg var ca. 60 tonn innmeldt som låssatt sild. Avsetningen var derfor beregnet oppfisket per 7. november og fisket ble stoppet 12. november.

Fisket i lukket gruppe utgjør 5.861 tonn² per 17. november 2008 i følge Fiskeridirektoratets Landings- og sluttседdelregister.

² Størrelsen her avviker noe fra tallstørrelsene i tabell 4 på grunn av at det tar tid å overføre data fra fiskesalgslagene til Fiskeridirektoratet, og kilden til data i tabell 4 er Norges Sildesalgslag og Skagerakfisk, mens fangst fordelt på åpen og lukket gruppe i kystfartøygruppen er hentet fra Landings- og sluttседdelregisteret i Fiskeridirektoratet

4 RAMMEVILKÅR FOR REGULERINGEN AV FISKET I 2009

4.1 BESTANDSSITUASJONEN

4.1.1 Nordsjøsild

ICES kom i juni med følgende kvoteanbefaling for nordsjøsild for 2009:

Den siste gode årsklassen vi har hatt av nordsjøsild kom i 2000. Etter det har rekrutteringen vært dårlig, og ICES mener at det er risiko for at bestanden har redusert reproduksjonsevne og at fisket ikke er bærekraftig. Gytebestanden har vært under føre-var-grensen siden 2006, og ventes å være det også i 2008.

Med seks svake årsklasser etter hverandre er den avtalte forvaltningsregelen ikke lenger føre var. Selv uten fiske i 2009 vil gytebestanden ikke nå føre-var-grensen i 2010. ICES har derfor evaluert noen alternative forvaltningsregler som er funnet å være føre var med dagens rekruttering. Forutsatt at en av disse vedtas, tilrår ICES en fangst i det direkte sildefisket på 171 000 eller 180 000 tonn i 2009, alt etter hvilken regel som vedtas.

Ugunstige miljøforhold har bidratt til reduksjonen både i rekruttering og individvekst. Fangstpotensialet er dermed redusert til under 40 % av langtidsgjennomsnittet. De siste årene har det også vært høstet betydelig mer av bestanden enn anbefalt.

4.1.2 Skagerraksild

Sildefisket i Skagerrak foregår på sild fra to bestander, nordsjøsild og baltisk sild som blandes i Skagerrak. Begge bestandene viser nedadgående trend og ICES anbefaler reduksjon i fangstene i 2009. EU har vedtatt en 39 % reduksjon i TAC for den baltiske bestanden.

4.2 AVTALESITUASJONEN OG KVOTER I 2009

Per i dag foreligger det ingen kvoteavtale mellom Norge og EU om fisket etter sild i Nordsjøen og Skagerrak for 2009.

Forhandlingene mellom Norge og EU avsluttes trolig 28. november, det vil si etter Reguleringsmøtet. Dersom det ikke foreligger kvoteavtaler før årsskiftet, vil Fiskeridirektøren foreslå at det avsettes en foreløpig kvote til norske fartøy i Norges økonomiske sone i Nordsjøen og i Skagerrak. Det forventes at TAC vil reduseres noe i 2009 og at den trolig vil ligge mellom 171 000 til 180 000 tonn.

5 REGULERING AV DELTAKELSE I 2009

5.1 RINGNOTGRUPPEN

Per 30. oktober 2008 har 80 konsesjonspliktige ringnotfartøy og 18 ringnotfartøy uten konsesjon (SUK) i følge Konsesjons- og deltakerregisteret i Fiskeridirektoratet, adgang til å delta i ringnotgruppens fiske etter sild sør for 62°N.

Fiskeridirektøren legger til grunn at gjeldende vilkår for deltakelse videreføres i 2009. For fartøy som har ringnottillatelse fremgår disse av § 4-1 i forskrift av 13. oktober 2006 om spesielle tillatelser til å drive enkelte former for fiske og fangst (konsesjonsforskriften). Gjeldende deltakervilkår for SUK-gruppen framgår av forskrift om deltakelse i kystfartøygruppens fiske for 2008 § 21 (deltakelsesforskriften).

5.2 TRÅLGRUPPEN

Per 30. oktober 2008 er det i Fiskeridirektorates Konsesjons- og deltakerregister registrert 45 deltakeradganger med nordsjøtråltillatelse eller pelagisk tråltillatelse.

Fiskeridirektøren legger til grunn at gjeldende vilkår for deltakelse videreføres i 2009, slik at fartøy som har nordsjøtrål- eller pelagisk tråltillatelse i henhold til §§ 2-6 og 2-10 i forskrift av 13. oktober 2006 om spesielle tillatelser til å drive enkelte former for fiske og fangst (konsesjonsforskriften) kan delta.

5.3 KYSTFARTØYGRUPPEN

Kystfartøygruppens fiske etter sild sør for 62°N er delt i en åpen og i en lukket gruppe. Vilkårene for å delta i fisket framgår av den årlige forskriften om deltakelse i kystfartøygruppen sitt fiske, hvor det blant annet er stilt som vilkår at fartøyet har mindre lastekapasitet enn 300 m³. Sistnevnte kom inn 8. februar 2008 som en erstatning for tidligere krav til lengde. For deltakelse i lukket gruppe må fartøyet ha hatt adgang til å delta i fisket det foregående år. Fortsatt kreves at eier og høvedsmann er ført på blad B i fiskermanntallet, og at fartøyet er utstyrt og egnet for fisket etter sild sør for 62°N.

Per 30. oktober 2008 er det i Fiskeridirektoratets Konsesjons- og deltakerregister registrert 102 deltakeradganger, hvorav 23 med strukturkvotetillegg, som har adgang til å delta i den lukkede kystgruppens fiske etter sild sør for 62°N.

En legger til grunn at vilkårene for å delta blir videreført.

6 REGULERINGSOPPLEGGET FOR DE ENKELTE FARTØYGRUPPER I 2009

6.1 FORDELING AV NORSK TOTALKVOTE

Fiskeri- og kystdepartementet besluttet i 2006 at samtlige kvoter, uansett hva de skal anvendes til, skal avregnes norske totalkvoter. Dette betyr at kvoter til forsknings- og undervisningsformål skal avregnes den norske totalkvoten. I 2008 ble det tildelt 1.420 tonn sild sør for 62°N til forsknings- og undervisningsformål. Vi legger til grunn en forsknings og undervisningskvote for 2009 på samme nivå som for 2008.

Fiskeridirektøren foreslår at norsk andel av sild sør for 62°N i 2009 (fratrasket kvote til forskning og undervisning) fordeles i samsvar med vedtak i Norges Fiskarlags landsmøtesak 7/01 og 6/07;

- kystfartøygruppen får 8 % av norsk totalkvote, men minst 7.000 tonn
- trålgruppen 7 % av norsk totalkvote og
- ringnotgruppen det resterende, hvorav SUK-gruppen fordeles med 6 % av ringnotgruppens gruppekvote

6.2 RINGNOTGRUPPEN

6.2.1 Reguleringsform

Ringnotfisket har siden 1990 med unntak av 1998, vært regulert med separate fartøykvoter for Nordsjøen og Skagerrak.

Fiskeridirektøren foreslår at dette videreføres i 2009.

6.2.2 Fartøykvoter

Fartøy i ringnotgruppen tildeles fartøykvoter på grunnlag av universalnøkkelen. Fiskeridirektoratet fastsetter faktoren og kan endre denne.

For ringnotfartøy uten konsesjon (SUK) legges fastsatt basiskvotepå 19. november 2006 til grunn for utregning av fartøykvoten.

Fiskeridirektøren foreslår at fartøykvotene for konsesjonspliktige ringnotfartøy og SUK-fartøy som tidligere, blir utregnet etter "universalnøkkelen".

6.2.3 Kvoteskjæringsdato

Med kvoteskjæringsdato mener man her en dato, hvor man etter dette tidspunkt kan oppheve eller justere fartøykvotene.

Kvoteskjæringsdatoen for SUK fartøy ble i 2008 etter ønske fra næringen fremskyndet fra 1. desember til 1. november. Denne datoen har vist seg hensiktsmessig.

Fiskeridirektøren foreslår at dato for en eventuell refordeling/opphevelse av fartøykvotene i fisket etter sild sør for 62°N fortsatt settes til 1. desember 2009 for ringnotgruppen, og 1. november for SUK gruppen.

6.3 TRÅLGRUPPEN

Tradisjonelt har det av de pelagiske trålerne og nordsjøtrålerne sin gruppekvote blitt avsatt et kvantum til dekning av bifangst av sild som tas i forbindelse med utøvelsen av industritrålfisket. Trålernes direktefiske etter sild ble åpnet den 1. januar 2008 innenfor en kvote på 6.360 tonn. Vi hadde da avsatt 1.000 tonn til dekning av bifangst i industritrålfisket. Ved fastsettelse av kvotefaktoren la vi inn 9,8 % i overregulering, det vil si vel 300 tonn. Det er ikke foretatt noen endringer i kvotefaktoren på 0,31 i løpet av året. Vi foreslår derfor å legge erfaringene fra 2008 til grunn i beregningen av kvoter i 2009.

Fiskeridirektøren foreslår at det holdes igjen et kvantum på 1.000 tonn sild som skal dekke innblanding av sild i trålfangstene, og at det åpnes for et direktefiske etter sild fra 1. januar på det resterende kvantum av gruppekvoten.

Fiskeridirektøren foreslår at pelagisktrålfangstene - som i foregående år - maksimalt kan inneholde 20 % sildeinnblanding i vekt av hele fangsten om bord eller ved landing. Videre foreslås det at Fiskeridirektøren kan endre bifangstprosenten dersom utviklingen i fiske gjør dette nødvendig.

6.3.1 Differensierte fartøykvoter

Universalnøkkelen for trålfartøygruppen foreslås videreført også i 2009.

Fiskeridirektøren foreslår at trålerne gis differensierte fartøykvoter, og at disse som tidligere, beregnes ut i fra "universalnøkkelen".

Videre foreslår Fiskeridirektøren at trålernes basiskvote skal være forankret i bruttotonnasje i henhold til målebrev per 31. desember 2001 og være uendret av ommåling, ombygging, utskifting eller annen endring etter denne dato.

6.3.2 Fisket i Skagerrak

For å unngå fiske av sild under minstemålet vil Fiskeridirektøren som tidligere år foreslå at trålfiske etter sild i Skagerrak forbys.

6.3.3 Kvoteskjæringsdato

Med kvoteskjæringsdato mener man her en dato, hvor man etter dette tidspunkt kan oppheve eller justere fartøykvotene.

Fiskeridirektøren foreslår å opprettholde kvoteskjæringsdato 1. desember for en eventuell refordeling/opphevelse av fartøykvotene i fisket etter sild sør for 62°N for trålgruppen.

6.4 KYSTFARTØYGRUPPEN

Kystfartøygruppens fiske etter sild i Nordsjøen og Skagerrak har fra og med 1996 vært behandlet som ett samlet fiskeri for å sikre fleksibilitet i utøvelsen av fisket for de mindre fartøyene.

Fiskeridirektøren foreslår at kystfartøygruppens kvote kan fiskes både i Nordsjøen og Skagerrak i 2009.

6.4.1 Åpen gruppe

Per 27. oktober 2008 er det i følge Fiskeridirektoratets Landings- og sluttseddelregister fisket 79 tonn sild sør for 62°N av fartøy i åpen gruppe. For hele 2007 utgjorde fisket i åpen gruppe 94 tonn.

Fiskeridirektøren foreslår at det fortsatt blir avsatt 200 tonn sild sør for 62°N av kystfartøygruppens kvote til fartøy i åpen gruppe.

6.4.2 Maksimalkvote ved fiske i åpen gruppe

Fiskeridirektøren foreslår at maksimalkvoten i åpen gruppe som for inneværende år, settes til 5 tonn.

6.4.3 Lukket gruppe

6.4.3.1 Låsettingsfiske innenfor grunnlinjene Skagerrak

Fiskeridirektøren foreslår en videreføring av avsettingen på 500 tonn innenfor gruppekvoten til kystfartøygruppen til et låsettingsfiske innenfor grunnlinjene i Skagerrak.

Fiskeridirektøren foreslår videre at fartøy med deltakeradgang i lukket gruppe gis mulighet til å delta i et slikt fiske, og at fisket reguleres med maksimalkvoter på 100 tonn.

Fiskeridirektøren foreslår at fisket åpnes 1. september 2009.

6.4.2.2 Ordinært fiske i lukket gruppe

Fiskeridirektøren foreslår at fartøy i kystfartøygruppen også i 2009 reguleres med maksimalkvoter med garantert kvote i bunn fra årets begynnelse. Det garanterte kvantum blir fastsatt uten overregulering. Begrunnelsen for at Fiskeridirektøren velger en oppdeling i maksimalkvoter med et garantert kvantum uten overregulering, er at en ønsker å tilrettelegge for en smidigere justering av kvotene i løpet av året.

Fiskeridirektøren foreslår at kystfartøygruppen reguleres med maksimalkvoter med garantert kvote i bunn fra årets begynnelse. Den garanterte kvoten fastsettes uten overregulering.

Fiskeridirektøren kan endre størrelsen på kvoteenheten. Fartøy kan fortsette fisket innenfor garantert kvote etter at fisket eventuelt er stoppet.

6.5 KVOTEUTNYTTELSE

Vi viser til forslag til endring av bestemmelse om kvoteutnyttelse i forbindelse med kjøp eller utskifting av fartøy etter forlis eller havari under sak 11/2008.

Fiskeridirektøren foreslår endring av reglene om kvoteutnyttelse ved salg og utskifting av fartøy i tråd med forslag under sak 11/2008.