

SAK 3/2023



REGULERING AV FISKET ETTER SEI NORD FOR 62°N I 2024

Fiskeridirektøren har forelagt forslaget til regulering av fisket etter sei nord for 62°N i 2024 for Sametinget jf. lov 12. juni 1987 nr. 56 om Sametinget og andre samiske rettsforhold (sameloven) § 4-3. Sametingets innspill vil bli lagt ved i sin helhet. Foreslått regulering legger til rette for samiske interesser da det foreslås fritt fiske for den minste kystfiskeflåten (åpen gruppe) fra årets start, samt at de minste fartøyene i lukket gruppe er kraftig overregulert.

1 SAMMENDRAG

Bestanden er vurdert godt over føre-var nivå og har vært økende i en relativt lang periode. Seikvoten er fastsatt til 223 123 tonn i 2024, i tråd med høstingsregelen. Dette er en reduksjon på om lag 2 % fra inneværende år. Reguleringsopplegget fra 2023 foreslås i hovedsak videreført. Dette gjelder også fordelingen mellom reguleringsgrupper, kvotefleksibilitetsmodellen og størrelsen på viktige avsetninger.

I fisket etter sei med not foreslås det maksimalkvoter med 25 % overregulering og garanterte kvoter i bunn. Det foreslås å videreføre ordningen med at fartøy med hjemmelslengde under 15 meter får overreguleringen som garantert kvantum.

I fisket etter sei for konvensjonelle havfiskefartøy med seigarntillatelse foreslås det maksimalkvoter på 500 tonn, som innebærer en overregulering på ca. 37 %. For trålerne foreslås det fartøykvoter uten overregulering.

Fartøy som fisker i lukket gruppe med konvensjonelle redskap foreslås regulert med maksimalkvoter med en garantert komponent. Modellene for overregulering foreslås også generelt videreført, men med noe reduserte satser for fartøygruppene over 11 meter hjemmelslengde. Det er krevende å finne gode satser, spesielt i en situasjon der torskekvoten reduseres betydelig. For åpen gruppe foreslås det fritt fiske fra årets begynnelse.

2 FISKET I 2022

Totalkvoten av sei nord for 62°N ble fastsatt til 197 212 tonn for 2022, hvorav 14 555 tonn ble avsatt til andre lands fiske, 142 tonn til forsknings- og undervisningsformål, 2 000 tonn til dekning av fangst innenfor ungdomsfiskeordningen og rekreasjonsfiske, 250 tonn til agnformål og 1 312 og 57 tonn til rekrutteringsordningen for lukket og åpen gruppe. Dette ga en disponibel kvote på 178 896 tonn til fordeling mellom de ulike fartøygruppene. I tillegg ble det gjort justeringer gjennom kvotefleksibilitetsordningen. Fordelingen mellom reguleringsgruppene og utnyttelsen er oppsummert i tabell 1. I 2022 ble det i alt fisket vel 192 750 tonn sei nord for 62°N til en førstehåndsverdi av ca. 2,5 milliarder kroner.

Tabell 1: Gruppekvoter, fangst og førstehåndsverdi i 2022

Fartøygrupper	Forskrifts- kvote	Justert kvote ¹	Fangst	Rest- kvote	Utnyttelse	Verdi (mill kr)
Trål²	66 192	61 754	68 004	-6 251	110 %	1 171,4
Torsketrålere	52 954	49 414	54 629	-5 215	111 %	952,8
Seitrålere	12 738	11 839	13 107	-1 268	111 %	218,6
Pelagiske trålere	500	500	268	232	54 %	
Not³	44 724	48 792	51 613	-2 821	106 %	508,0
Konvensjonelle	69 292	70 300	70 233	66	100 %	782,8
Lukket gruppe ³ :	52 297	51 736	53 302	-1 566	103 %	552,2
<i>Under 11 m hj.l.</i>	13 881	15 242	11 819	3 423	78 %	137,6
<i>11 - 14,9 m hj.l.</i>	14 224	12 795	14 667	-1 872	115 %	165,1
<i>15 - 20,9 m hj.l.</i>	12 986	13 630	14 479	-849	106 %	132,1
<i>21 - 27,9 m hj.l.</i>	11 206	10 069	12 337	-2 268	123 %	117,4
Åpen gruppe	9 517	10 351	9 247	1 104	89 %	103,1
Konv. havfiskefart. ⁴	7 478	8 213	7 684	528	94 %	127,7
Forskning og underv.	142	142	29	113	20 %	0,3
Agn	250	250	307	-57	123 %	1,1
Rekreasj. og ungd.fiske⁵	2 000	2 000	2 000	0		5,7
Rekr. kvote åpen gr.	57	57		57		
Annet⁶			564	-564		3,5
Totalt	182 657	183 294	192 750	-9 456	105 %	2 472,8

Kilde: Landings- og sluttseddelregisteret og konsesjons- og deltakerregisteret i Fiskeridirktoratet per 8. oktober 2023

¹ Kvoter justert for kvotefleksibilitet.

² Det er beregnet 4 863 tonn fisket av torsketrålere med strukturkvote seitrål.

³ Ifølge Norges Råfisklag er det fisket 10 699 tonn sei med konvensjonelle redskap som belastes seinotkvoten.

⁴ Konvensjonelle havfiskefartøy som har adgang til å delta i fisket etter sei med garn har fisket 7 320 tonn, mens 364 tonn er tatt som bifangst av konvensjonelle havfiskefartøy uten adgang til å delta i det direkte garnfisket.

⁵ Registrert rekreasjon- og ungdomsfiske utgjør 529 tonn, men det legges til grunn at hele avsetningen ble tatt.

⁶ Fangst som ikke kan plasseres på gyldige fiskeritillatelser.

Samtlige fartøygrupper hadde relativt god kvoteutnyttelse, og totalkvoten er beregnet noe overutnyttet. Konvensjonelle havfiskefartøy hadde en restkvote på om lag 500 tonn eller 6 %. Notfartøy overfisket justert kvote med 2 800 tonn (6 %) ved årets slutt og notfisket ble ikke stoppet. Trålerne overfisket gruppekvote sine med om lag 6 250 tonn (10 %) til sammen. Maksimalkvoten for fartøy med seigarntillatelse ble økt flere ganger gjennom året.

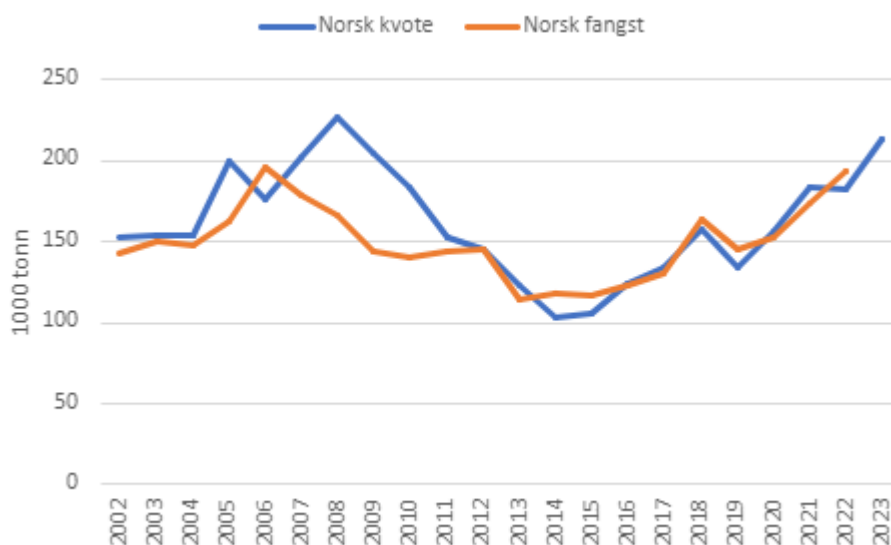
Fartøy som fisker i lukket gruppe med konvensjonelle redskap hadde varierende kvoteutnyttelse. Tabell 1 viser at særlig fartøy med hjemmelslengde 11-14,9 og 21-27,9 meter overutnyttet gruppekvote med hhv. 15 og 23 %. Fartøy under 11 meter hjemmelslengde hadde relativt svak utnyttelse, med 78 %. Fartøy i lukket gruppe ble gitt relativt høy overregulering fra årets begynnelse. All overregulering ble i prinsippet gitt som maksimalkvotetillegg. Den minste hjemmelslengdegruppen fikk fritt fiske fra 2. juni. Det ble ellers ikke foretatt justeringer i overreguleringen i løpet av året, se tabell 2 som viser overreguleringen i de enkelte lengdegruppene i løpet av året. Fartøy i åpen gruppe hadde fritt fiske hele året.

Tabell 2: Overregulering i lukket gruppes fiske etter sei nord for 62°N i 2022

Hjemmels- lengde	Største lengde	Overregulering	1. jan – 1. jun	2. jun – 31. des
Under 11 m	Under 11 m	Hel	3 000 %	Fritt fiske
	11 - 14,9 m	Halv	1 500 %	Fritt fiske
	Over 15 m	Kvart	750 %	Fritt fiske
11 - 14,9 m	Under 15 m	Hel	600 %	600 %
	Over 15 m	Halv	300 %	300 %
15 - 20,9 m	Under 21 m	Hel	200 %	200 %
	Over 21 m	Halv	100 %	100 %
21 - 27,9 m			65 %	65 %

Figur 1 viser norsk totalkvote og fangst av sei fra år 2002. Kvotene er ikke justert for kvotefleksibilitet. I en periode mellom 2007 til og med 2011 var kvoteutnyttelsen lav, men har utenom dette vært relativt høy. Det laveste kvotenivået opplevde man i 2014-2015, og kvoten har siden generelt økt.

Figur 1: Norske kvoter og fangst av sei nord for 62°N i årene 2002 til 2022



Kilde: Landings- og sluttseddelregisteret i Fiskeridirektoratet per 8. oktober 2023

3 GENERELT OM FISKET I 2023

Tabell 3: Kvotesituasjonen i 2023

Land	Kvote
Norge	212 994
Andre land	13 800
Totalt	226 794

Totalkvoten av sei nord for 62°N ble fastsatt til 226 794 tonn, hvorav 13 800 tonn ble avsatt til andre lands fiske. Av den norske kvoten på 212 994 tonn er 137 tonn avsatt til forsknings- og undervisningsformål, 2 000 tonn til dekning av ungdoms- og rekreasjonsfiske, 250 tonn til agnformål og 1 509 og 195 tonn til rekrutteringsordningen for henholdsvis lukket og åpen gruppe. Dette ga en disponibel kvote på 208 903 tonn til fordeling mellom de ulike fartøygruppene, som vist i tabell 4.

Tabell 4: Gruppekvoter i 2023

Fartøygrupper	Gruppekvoter (tonn)
Not	52 226
Konvensjonelle	79 383
Lukket gruppe	59 536
Åpen gruppe	11 114
Havfiskefartøy	8 732
Trål	77 294
Torsketrål	61 835
Seitrål	14 959
Pelagiske trålere	500
Totalt	208 903

Det ble innført kvotefleksibilitet for sei over årsskiftet på gruppenivå fra 2016, etter samme modell som for torsk og hyse. Dette betyr at inntil 10 % av ubenyttet kvote kan overføres fra ett kvoteår til det neste, mens fiske over totalkvoten går til fratrekk på neste års kvote i sin helhet såfremt overfisket ikke skyldes Fiskeridirektoratets refordeling. I slike tilfeller skal belastningen av gruppekvoten ikke overstige 10 % av den gruppekvoten som er overfisket. Vi ser fra tabell 1 at justert kvote for 2022 ble overfisket med 9 456 tonn, tilsvarende om lag 5 %, og dette trekkes fra kvoten i 2023. Av dette er -9 595 tonn overført innenfor de enkelte reguleringsgruppene, mens 139 tonn er fordelt etter etablerte fordelingsnøkler. Totalkvoten justert for kvotefleksibilitet for 2023 er da 203 536 tonn. 2023-kvotene er justert som vist i tabell 5.

For detaljer rundt overføringene fra 2022 på total- og gruppenivå, se det vedlagte notatet: *Kvotefleksibilitetsordningen i fisket etter sei – kvoteoverføringer fra 2022 til 2023.*

Tabell 5: Forskriftskvoter, overføringer og justerte kvoter (tonn) i 2023

Fartøygrupper	Forskriftskvotep 2023	Overføringer gruppenivå	Overføringer totalkvotenivå	Justert gruppekvote 2023
Trål	77 294	-6 040	51	71 094
Torsketrålere	61 835	-5 215	41	56 661
Seitrålere	14 959	-1 036	10	13 933
Pelagiske trålere	500	0		500
Not	52 226	-2 821	35	49 440
Konvensjonelle	80 891	-523	52	80 420
Lukket gruppe:	61 045	-2 004	39	59 080
<i>Under 11 m hj.l.</i>	16 203	1 388	10	17 601
<i>11 - 14,9 m hj.l.</i>	16 593	-1 422	10	15 181
<i>15 - 20,9 m hj.l.</i>	15 164	-849	10	14 325
<i>21 - 27,9 m hj.l.</i>	13 085	-1 121	9	11 973
Konvensjonelle havfiskefartøy	8 732	529	6	9 267
Åpen gruppe	11 114	952	8	12 074
Forskning og undervisning	137			137
Agn	250			250
Rekreasjon og ungdomsfiske	2 000			2 000
Rekrutteringskvote åpen gruppe	195			195
Totalt	212 994	-9 595	139	203 537

Justerte total- og gruppekvoter fremgår ikke av forskriften, men kvotene på fartøynivå er satt i henhold til de justerte gruppekvoteene. For at næring og forvaltning skal være i stand til å følge utviklingen i fisket, fremgår det av ukestatistikken hva som er de reelle total- og gruppekvoteene (justerte gruppekvoteer).

Tabell 6: Gruppekvoter, fangst og førstehåndsverdi i 2023

Fartøygrupper	Forskr.-kvote (tonn)	Justert kvote ¹ (tonn)	Fangst (tonn)	Rest (tonn)	Utnyttelse (%)	Verdi (mill kr)
Trål²	77 294	71 094	56 042	15 052	79 %	865
Torsketrålere	61 835	56 661	49 179	7 482	87 %	764
Seitrålere	14 959	13 933	6 740	7 193	48 %	101
Pelagiske trålere	500	500	123	377	25 %	
Not³	52 226	49 440	45 878	3 562	93 %	366
Konvensjonelle	80 891	80 420	61 515	18 905	76 %	897
Lukket gruppe ³ :	61 045	59 080	47 285	11 795	80 %	686
<i>Under 11 m hj.l.</i>	16 203	17 601	8 988	8 613	51 %	114
<i>11 - 14,9 m hj.l.</i>	16 593	15 181	14 161	1 020	93 %	185
<i>15 - 20,9 m hj.l.</i>	15 164	14 325	13 338	987	93 %	205
<i>21 - 27,9 m hj.l.</i>	13 085	11 973	10 797	1 176	90 %	182
Konvensjonelle havfiskefartøy ⁴	8 732	9 267	7 247	2 020	78 %	129
Åpen gruppe	11 114	12 074	6 983	5 090	58 %	83
Forskning og undervisning	137	137	32	105	23 %	0
Agn	250	250	263	-13	105 %	1
Rekreasj. og ungdomsfiske⁵	2 000	2 000	2 000	0	100 %	8
Rekrutteringskv. åpen gr.	195	195	28	167		0
Annet⁶			113	-113		11
Totalt	212 994	203 537	165 870	37 666	81 %	2 149

Kilde: Landings- og slottsedelregisteret og konsesjons- og deltakerregisteret i Fiskeridirektoratet per uke 41 2023

¹ Kvoter justert for kvotefleksibilitet.

² Det er foreløpig ikke beregnet hvor mye som er fisket av torsketrålere med strukturkvote seitrål.

³ Ifølge Norges Råfisklag er det fisket 7 077 tonn sei med konvensjonelle redskap som er belastet seinotkvoten.

⁴ Konvensjonelle havfiskefartøy som har adgang til å delta i fisket etter sei med garn har fisket 7 247 tonn, mens 261 tonn er registrert som bifangst av konvensjonelle havfiskefartøy uten adgang til å delta i det direkte garnfisket.

⁵ Registrert rekreasjon- og ungdomsfiske utgjør 655 tonn, men det legges til grunn at hele avsetningen tas.

⁶ Fangst som ikke kan plasseres på gyldige fiskeritillatelse.

Tabell 6 gir en oversikt over kvoter, fangst og førstehåndsverdi av sei i 2023 per uke 41. Førstehåndsverdien utgjør vel 2,15 milliarder kroner. Omtrent 81 % av den justerte kvoten er oppfisket, og det gjenstår ca. 37 700 tonn. På tilsvarende tidspunkt i fjor var 87 % av den justerte kvoten oppfisket og det gjensto ca. 23 200 tonn.

De følgende delkapitlene gir en nærmere redegjørelse av utviklingen i fisket i de ulike fartøygruppene.

3.1 NOTFISKET

Deltakelsen i seinotfisket nord for 62°N for kystfartøy med største lengde på 13 meter og over har vært lukket siden 1999. Fartøy med største lengde under 13 meter kan delta i åpen gruppe. Notfisket med fartøy med lasteromsvolum over 500 m³ krever spesiell tillatelse (seinotillatelse, tidligere seinotkonsesjon). Det er tre fartøy som har slik tillatelse per 9. oktober 2022. I tillegg er det 95 fartøy som har deltakeradgang i notfisket.

Tabell 7: Maksimalkvoter og garanterte kvoter (tonn) i 2023

Hjemmelslengde	Kvote-faktor	Maksimal-kvoter	Garanterte kvoter
Under 15 m	1,00		148,33
15 – 20,9 m	1,50	222,50	177,99
21 – 22,9 m	2,03	301,11	240,88
23 – 25,9 m	2,43	360,44	288,34
26 meter og over	2,82	418,29	334,62
Seinottillatelse	5,64	836,58	669,24

Fartøy i lukket gruppe var fra årets begynnelse regulert med differensierte maksimalkvoter. Kvotene er justert for kvotefleksibilitet og kvote avsatt til andre land. De gjeldende kvotene er vist i tabell 7. Inneværende år fikk fartøy med hjemmelslengde under 15 meter overreguleringen som garantert kvantum. Overreguleringen for alle fartøy utgjør 25 %. For fartøy i lukket gruppe med hjemmelslengde på eller over 15 meter utgjør kvoteenheten for garantert kvote 118,66 per kvotefaktor. Fartøy med adgang til å delta i åpen gruppe kan fiske og lande tilsvarende kvote som fartøy i lukket gruppe med hjemmelslengde under 15 meter.

Gruppekvoten for notfartøy ble i 2023 fastsatt til 52 226 tonn. Justert for kvotefleksibilitet er kvoten 49 440 tonn. Dersom fisket på maksimalkvotene stoppes, fortsetter fisket på garantert kvantum. Det gjensto om lag 3 600 tonn av justert gruppekvote per 17. oktober og fisket på maksimalkvotene er ikke stoppet. Fartøy som har deltakeradgang i notfisket kan fiske notkvoten med konvensjonelle redskap, og dette er beregnet til vel 7 077 tonn.

Unntaket fra 40 cm minstemål i området mellom 66°33'N og 62°N opphører når Fiskeridirektoratet har beregnet de første 3 000 tonn i området oppfisket, uavhengig av faktisk størrelsessammensetning i fangstene. Minstemålet på 35 cm ble opphevet fra og med 10. mai.

Tillatt innblanding av undermåls sei i notfisket er 20 %, unntatt i området mellom 62°N og 66°33'N hvor 30 % innblanding videreføres når minstemålet er 40 cm.

3.2 FISKET MED KONVENSJONELLE REDSKAPER

Reguleringsopplegget i 2023 er tredelt: Konvensjonelle havfiskefartøy, lukket og åpen kystgruppe. Kvoten til fartøy som fisker med konvensjonelle redskaper er 80 891 tonn, eller 80 420 tonn justert for kvotefleksibilitet (inkludert kvantum avsatt til rekrutteringskvoter). Per uke 41 har denne gruppen samlet sett fisket om lag 61 500 tonn.

Gruppekvoten for konvensjonelle havfiskefartøy ble i 2023 fastsatt til 8 732 tonn. Justert for kvotefleksibilitet er gruppekvoten 9 267 tonn. Av gruppekvoten er 500 tonn avsatt til dekning av bifangst. Dette utgjør om lag 11 % av den samlede gruppekvoten til fartøy som fisker med konvensjonelle redskaper. Det ble fra årets begynnelse fastsatt en maksimalkvote på 500 tonn per kvotefaktor for fartøy som fisker etter sei med garn. Denne maksimalkvoten innebar en overregulering på 36 %, når man legger til grunn at det ved årsskiftet var 22,338 kvotefaktorer i fartøygruppen. Kvoteenheten har blitt økt stegvis og er per uke 42 650 tonn.

Konvensjonelle havfiskefartøy har fisket om lag 7 247 tonn per 17. oktober, hvorav ca. 261 tonn er tatt som bifangst av fartøy som ikke har deltakeradgang i garnfisket etter sei.

Konvensjonelle havfiskefartøy har sitt hovedfiske før påske, og fisket etter dette er begrenset. Dersom fisket etter sei med garn stoppes, eller når det enkelte fartøy har fisket sin maksimalkvote, er det tillatt med inntil 25 % bifangst av sei i de enkelte fangster og av landet fangst.

Fartøy i lukket gruppe er innplassert i Finnmarksmodellen etter hjemmelslengde, og hver lengdegruppe har egne gruppekvoter. For å oppnå god samlet kvoteutnyttelse ble alle lengdegrupper tildelt overregulering fra årets start. Overreguleringen er utdelt som maksimalkvoter og fartøyene har garanterte kvoter uten overregulering i bunn. For gruppene over 11 m ble det tildelt 90 % av forventede kvoteenheter fra årets start. Disse ble videreført, da fisketakten var raskere enn tidligere år.

Fartøy med største lengde over sin hjemmelslengdegruppe får halv overregulering i forhold til fartøy med største lengde under eller lik sin hjemmelslengdegruppe. Fartøy med hjemmelslengde under 11 meter blir tildelt gradvis lavere overregulering avhengig av største lengde. Her ble fisket gradvis sluppet fritt for alle. For fartøy i hjemmelslengdegruppen 21-27,9 m ble overreguleringen redusert i slutten av mars på grunn av høy fisketakt. Endringene i overregulering går fram av tabell 8.

Tabell 8: Overregulering i lukket kystgruppes fiske etter sei nord for 62°N i 2022

Hjemmelslengde	Største lengde	Overregulering	1. jan	28. mar	25.aug	26. sep
Under 11 m	Under 11 m	<i>Hel</i>	3 000 %	3 000 %	<i>Fritt fiske</i>	
	11 - 14,9 m	Halv	1 500 %	1 500 %	Fritt fiske	
	Over 15 m	Kvart	750 %	750 %	1 100 %	Fritt fiske
11 - 14,9 m	Under 15 m	<i>Hel</i>	442 %			
	Over 15 m	Halv	216 %			
15 - 20,9 m	Under 21 m	<i>Hel</i>	165 %			
	Over 21 m	Halv	77 %			
21 - 27,9 m			40 %	30 %		

Fartøy i lukket gruppe har per 17. oktober fisket om lag 47 000 tonn. Det vil si at det gjenstår 12 300 tonn (20 %). Som nevnt ovenfor er det fisket et kvantum med konvensjonelle redskap som skal belastes gruppekvoten til notfartøy. Per 17. oktober utgjør dette ca. 7 077 tonn ifølge statistikk fra Norges Råfisklag. Fangsttallene i tabell 6 er justert for dette.

Åpen gruppe har fisket ca. 7 000 tonn så langt i år, det vil si at det gjenstår nesten 5 000 tonn (42 %) av justert gruppekvote. Åpen gruppe har hatt fritt fiske fra årets begynnelse. Dersom det frie fisket må stoppes, fortsetter fisket innenfor garantert kvantum.

3.3 TRÅLFISKET ETTER SEI

Den samlede trålkvoten nord for 62°N er på 77 294 tonn sei. Justert for kvotefleksibilitet utgjør disponibelt kvantum 71 094 tonn, fordelt på 56 661 tonn for torsketrålerne, og 13 933 tonn for

seitrålerne. Det ble avsatt et kvantum på 500 tonn til dekning for bifangst av sei i industritrålfisket.

Til sammen står det igjen om lag 15 100 tonn av gruppekvote til trålerne per 17. oktober. Ved kvoteavregning på gruppenivå føres fangst på hovedtillatelsen til fartøyet. Torsketrål og seitrål kan strukturere på tvers av gruppene. Når torsketrålere fisker på strukturkvote fra seitrålgruppen, skal gruppekvote til seitrål belastes, og motsatt. Dette er foreløpig ikke beregnet.

3.3.1 Torsketrålerne

Torsketrålernes justerte gruppekvote på 56 661 tonn ble fordelt med garanterte fartøykvoter etter følgende kvotefaktorer:

Tabell 9: Torsketrålernes kvotefaktorer og fartøykvoter i 2023

Trålgruppe	Kvotefaktor	Fartøykvote
Småtrålere	0,58	343
Ferskfisk-/rundfrysetrålere	1,00	592
Fabrikktrålere	1,32	781

Torsketrålerne har tidligere år vært regulert med maksimalkvoter med garanterte kvoter i bunn. På bakgrunn av relativt god kvoteutnyttelse og innføring av kvotefleksibilitet på gruppenivå ble torsketrålerne regulert med fartøykvoter fra årets begynnelse i år. Fartøykvotene er gitt med 10 % overregulering.

3.3.2 Seitrålerne

Seitrålernes justerte gruppekvote på 13 933 tonn ble fordelt med garanterte fartøykvoter etter følgende kvotefaktorer:

Tabell 10: Seitrålernes kvotefaktorer og fartøykvoter i 2023

Kvotefaktor	Fartøykvote
0,35	412
0,75	882
0,85	1 000
1,00	1 176

Seitrålerne har tidligere år vært regulert med maksimalkvoter med garanterte kvoter i bunn, i likhet med torsketrålerne. På bakgrunn av relativt god kvoteutnyttelse og innføring av kvotefleksibilitet på gruppenivå ble seitrålerne regulert med fartøykvoter fra årets begynnelse. Basert på tidligere års erfaring er det likevel lagt inn en overregulering på 10 % fra årets begynnelse.

3.3.3 Pelagiske trålere

For å dekke bifangst av sei for de pelagiske trålerne, herunder også i fisket etter vassild, nord for 62°N, ble det avsatt et kvantum på 500 tonn. For å unngå overskridelse og for å begrense seifisket med småmasket trål, er det satt et tak på 100 tonn sei per tråler fra årets begynnelse.

I trålfisket etter ulike pelagiske arter nord for 62°N er det hittil i år registrert fisket ca. 123 tonn sei av avsetningen på 500 tonn.

4 SEIFISKET NORD FOR 62°N I 2024

4.1 BESTANDSSITUASJONEN OG HØSTINGSREGELEN

ICES vurderer gytebestanden til å være godt over føre-var nivå, noe den har vært siden 1996. Den ble betydelig redusert fra 2007 til 2011 for så å øke igjen og har de siste årene vært på historisk høyt nivå. Fiskedødeligheten (F_{4-7}) har vært under føre-var nivå siden 1997 med unntak av i 2010 og 2011, og er nå på om lag 0,2. Rekrutteringen har variert, med de siste relativt sterke årsklasser observert i 2016 og 2019.

Det er definert en høstingsregel som gir kvoteråd for sei. Kvoterådet er i utgangspunktet gjennomsnittet av de tre neste årenes kvote med en fiskedødelighet på 0,32. Maksimal endring i kvote skal være 15 % og F skal reduseres dersom gytebestanden faller under føre-var nivå.

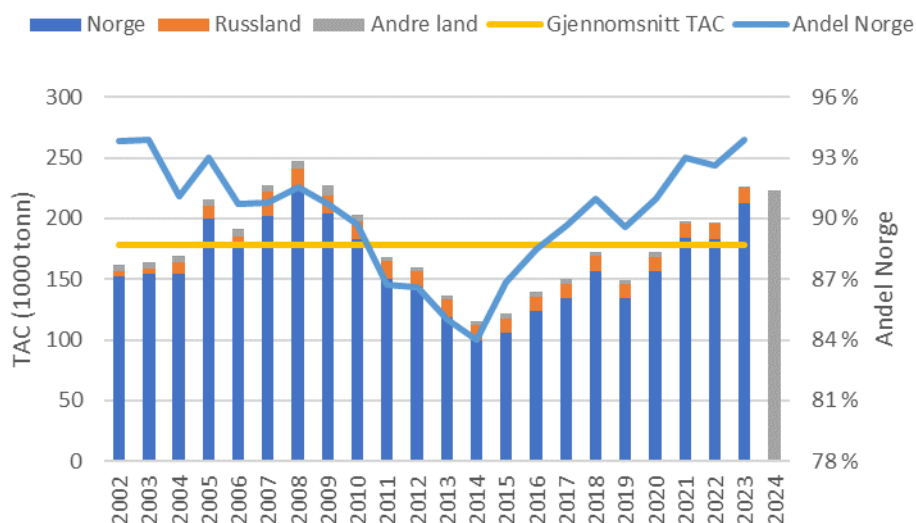
I henhold til høstingsregelen tilrår ICES en fangst på 223 123 tonn. Dette er basert på en fremskrivning som gir om lag 258, 219 og 193 tusen tonn de neste tre årene, altså forventes redusert bestand fremover. Bifangst av vanlig uer bør holdes så lav som mulig.

4.2 KVOTESITUASJONEN

Nærings- og fiskeridepartementet (NFD) har fastsatt TAC i tråd med ICES sin tilrådning på 223 123 tonn sei. Dette innebærer en reduksjon på om lag 2 % fra inneværende år. Med samme avsetning til andre land som i 2023 (13 800 tonn), vil nasjonal kvote bli 209 323 tonn. Det ble da gjort avsetninger til Russland, EU, Færøyene og Grønland. I tillegg kan det være aktuelt å avsette et kvantum til Storbritannia. Mengden avhenger av de kommende kvoteforhandlingene.

Figur 2 viser utviklingen i TAC og nasjonale kvoter av sei nord for 62°N. TAC var på sitt høyeste i 2008 og falt frem til 2014, før den igjen generelt har styrket seg frem til nå. I gjennomsnitt har TAC utgjort ca. 178 000 tonn, og har de siste årene vært over gjennomsnittet for perioden. Den norske seikvoten er ytterligere styrket som følge av at norsk andel øker med økende TAC.

Figur 2: TAC og kvoter til Norge, Russland og andre land i årene 2002-2024



4.2.1 Avsetninger til undervisnings- og forskningsformål

Fiskeridirektøren viser til den pågående prosessen med utlysning av forskningskvoter for 2024. Avsetningen til undervisnings- og forskningsformål er først kjent når endelig forskrift fastsettes rett før årsskiftet. Dette utgjør imidlertid en svært liten andel av totalkvoten, og har derfor ingen betydning for forslaget til regulering.

4.2.2 Agn

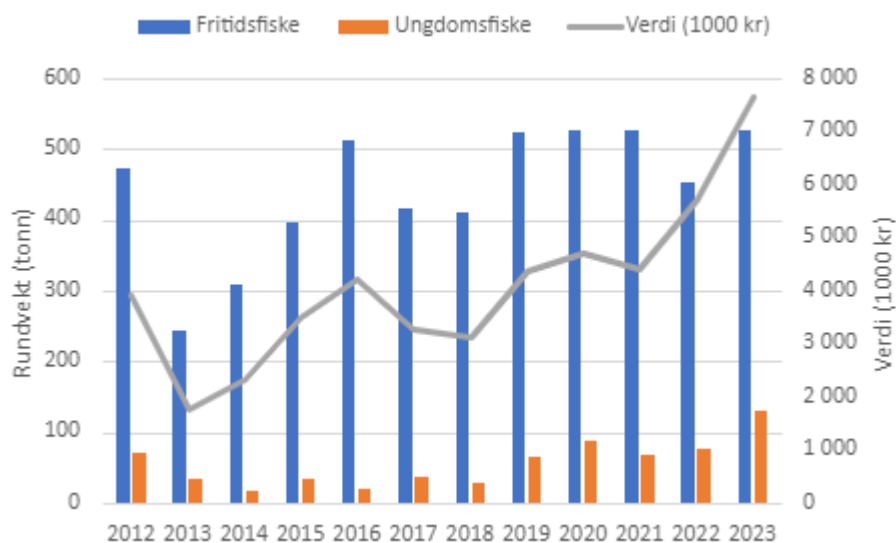
I 2023 ble det avsatt agnkvoter på 250 tonn sei, som ble disponert av S/L Fiskernes Agnforsyning. Avsetningen er ikke fastsatt ennå, og det er antatt 250 tonn i reguleringsforslaget.

4.2.3 Avsetning til dekning av fangst innenfor ungdomsfiskeordningen og rekreasjonsfiske (fritids- og turistfiske)

I 2023 er det avsatt 2 000 tonn sei til dekning av registrert og uregistrert fangst fra ungdoms- og rekreasjonsfisket. Fiskeridirektøren ønsker å følge prinsippet om at *all* fangst skal avregnes totalkvoten, og foreslår derfor at det avsettes sei til dette formålet også i 2024.

Havforskningsinstituttet kartla i 2009 deler av det kommersielle turistfisket, og beregnet et uttak av sei på om lag 800 tonn. I tillegg kom uregistrert fangst fra fritidsfiske og turistfiske som ikke gikk gjennom de 445 kommersielle turistfiskeanleggene som var identifisert i kartleggingen. I 2018 ble det innført en registreringsordning for turistfiskevirksomheter. Virksomhetene plikter å registrere gjestenes fangster av torsk, kveite sei, uer og steinbit. Den 31. oktober 2023 var det registrert 1 930 bedrifter i registeret. Det er imidlertid noe usikkerhet rundt antallet bedrifter. 1 120 hadde rapportert fangst på samme tidspunkt. Det er nærliggende å tro at flere av de registrerte virksomhetene ikke lenger er aktive, men det må også forventes at en del virksomheter ikke registrerer sine fangster. Datakvaliteten er på nåværende tidspunkt dermed ikke optimal. Fiskeridirektoratet har imidlertid et pågående arbeid for å bedre datakvaliteten fra turistfiskebedriftene.

Figur 3: Registrert omsatt fangst og verdi i fritids- og ungdomsfisket 2012 - 2023



Kilde: Landings- og sluttседdelregisteret i Fiskeridirektoratet per 18 oktober 2023

Figur 3 viser omsatt fritidsfangst og fangst av sei fra ungdomsfiskeordningen, samt total førstehandsverdi fra disse ordningene de siste årene. De siste tre årene har det i gjennomsnitt blitt omsatt 503 og 77 tonn sei fra henholdsvis fritidsfisket og ungdomsfiske. Gjennomsnittlig førstehandsverdi er om lag 5 millioner kr. I tillegg kommer det uregistrerte uttaket av sei fra turist- og fritidsfiske. Per 18. oktober er det registrert 527 tonn omsatt i fritidsfisket og 129 tonn innenfor ungdomsfiskeordningen. Samlet sett legger vi til grunn at hele avsetningen tas.

Fiskeridirektøren foreslår at det for 2024 avsettes 2 000 tonn sei til dekning av fangst innenfor ungdomsfiskeordningen og rekreasjonsfiske (fritids- og turistfiske).

4.2.4 Rekrutteringskvoter

Med bakgrunn i kvotemeldingen besluttet NFD å innføre en ny rekrutteringskvotebonusordning i åpen gruppe med virkning fra 2022. Ordningen innebærer at det årlig tildeles inntil seks rekrutteringskvoter til fiskere i åpen gruppe i fiske etter torsk, hyse og sei nord for 62°N, makrell, nordsjøsil og norsk vårgytende sild. Tre av kvotene tildeles kvinnelige fiskere og tre kvotene tildeles mannlige fiskere, forutsatt at det er mange nok kvalifiserte søkere av hvert kjønn. Ved tildelingen i 2022 besluttet departementet at det som et engangstilfelle skulle tildeles 9 rekrutteringskvotebonuser.

Rekrutteringskvotebonusen har en varighet på fem år, og størrelsen på kvoten fastsettes slik at den samlet utgjør 80 % av fartøykvoten til et fartøy i lukket gruppe ved starten av året. Rekrutteringskvotebonusen tildeles for alle ovenfor nevnte arter dersom vilkårene for å delta i det aktuelle fisket er oppfylt. Det er besluttet at avsetningene til ordningen blir gjort før fordeling av den nasjonale kvoten på trål og konvensjonelle redskap. Inneværende år ble det avsatt 195 tonn sei til ordningen. Avsetningen for 2024 avhenger av tildelingen som gjøres.

Mer informasjon framgår av pressemelding:

<https://www.regjeringen.no/no/aktuelt/ny-rekrutteringskvoteordning-for-2022/id2893653/>

Fiskeridirektøren viser videre til at det fremdeles er behov for å avsette kvote til dekning av den tidligere rekrutteringsordningen. Fiskeridirektoratet foreslår derfor å videreføre ordningen med at de tidligere rekrutteringskvotene skal belastes alle fartøygrupper i det enkelte fiskeri. Kvantumet til de gamle rekrutteringskvotene tas fra «toppen» og korresponderer med fartøyenes garanterte kvoter inneværende år. Kvantumet overføres deretter til lukket gruppe før fordeling av kvoter på fartøynivå. Fartøy med rekrutteringskvote reguleres ellers helt likt med fartøy i lukket gruppe. Inneværende år ble det avsatt 1 509 tonn sei til ordningen.

Seifisket for de aktuelle lengdegruppene er kraftig overregulert, som følge av den store variasjonen i fartøyenes kvoteutnyttelse. Dette betyr også at det er vanskelig å anslå mengden sei som bør avsettes til rekrutteringskvoter. Samtidig utgjør disse en relativt liten andel av det totale fisket, slik at betydningen av dette er relativt liten. Som et utgangspunkt er mengden illustrert med basis i kvotefaktorene som er tilknyttet rekrutteringskvoter i dag og den garanterte kvoteenheten for de respektive lengdegruppene.

Tabell 11 viser sum kvotefaktorer fordelt på hjemmelslengdegrupper i fisket etter sei nord for 62°N per 18. oktober 2023.

Tabell 11: Kvotefaktorer og garantert kvoter (tonn) i tilknytning til rekrutteringskvotene fordelt på hjemmelslengdegruppe per 18. oktober 2023

Hjemmelslengde	Sum kvotefaktorer rekrutteringskvoter	Kvoteenhet	Garanterte kvoter
Under 11 m	87,0914	6,8082	593
11 - 14,9 m	202,6861	5,0879	1 031
Totalt	289,7775		1 624

Størrelsen på avsetningen til rekrutteringskvoter er ikke kjent p.t. Avsetningen vil utgjøre en liten andel av totalkvoten i de enkelte fiskeriene og har derfor liten betydning for forslaget til regulering. Det er også stor variasjon i fartøyenes kvoteutnyttelse, og det foreslås eksempelvis fritt fiske i åpen gruppe, og svært høy overregulering i de øvrige aktuelle hjemmelslengdegruppene.

Fiskeridirektøren foreslår å avsette 276 tonn til rekrutteringskvotebonusordning og 1 624 tonn i tilknytning til rekrutteringskvotene i 2024, og foreslår at dette avsettes før fordeling på trål, not og konvensjonelle redskap.

4.2.5 Kvotefleksibilitet mellom kvoteår

Etter behandling på reguleringsmøtet 4. juni 2015 ble det innført kvotefleksibilitet i fisket etter sei over årsskiftet på gruppenivå fra 2016, etter samme modell som for torsk og hyse.

Fiskeridirektøren finner det lite hensiktsmessig å innføre kvotefleksibilitet på fartøynivå i fisket etter sei nord for 62°N slik reguleringen og kvoteutnyttelsen på sei er pr. i dag. Samtlige fartøygrupper med unntak av trålerne har meget romslige reguleringer med høy overregulering eller fritt fiske. Reguleringsopplegget for trålerne er i dag ikke tilpasset en modell med kvotefleksibilitet på fartøynivå ettersom trålerne kan strukturere på tvers av

trålgruppene. Det vil være et betydelig og usikkert arbeid forbundet med å tilpasse dagens opplegg for torsk til sei. Det nye kvoteregisteret som er under utvikling kan muliggjøre kvotefleksibilitet på fartøynivå for eksempelvis trålgruppen, og Fiskeridirektoratet vil undersøke dette nærmere. På denne bakgrunn anbefaler fiskeridirektøren å videreføre ordningen med kvotefleksibilitet på gruppenivå også i 2024.

Fiskeridirektøren foreslår at ethvert kvantum fisket ut over vedkommende fartøygruppes gruppekvote, skal gå til fratrekk på fartøygruppens gruppekvote det påfølgende år. Dersom overfisket skyldes Fiskeridirektoratets refordeling av kvoter mellom fartøygrupper for å legge til rette for at norsk totalkvote kan tas, skal belastningen av gruppekvoten det påfølgende kvoteåret ikke overstige 10 % av den gruppekvoten som er overfisket. Denne begrensningen gjelder bare så langt det for øvrig er dekning innenfor totalkvoten.

Fiskeridirektøren foreslår at fartøygruppene kan overføre inntil 10 % av gruppekvoten til det påfølgende år. Dersom det gjenstår mer enn 10 % av en fartøygruppes kvote, skal den overskytende kvoten refordelles til alle fartøygrupper etter etablerte fordelingsnøkler det påfølgende år.

I den videre saksfremstillingen legges det til grunn prognoser på hvor mye det kan forventes at de enkelte fartøygruppene kan overføre mellom 2023 og 2024, og det fastsettes foreløpige kvoteenheter ved årsskiftet. Nye kvoteenheter fastsettes når fangststatistikken ansees mer komplett i månedsskiftet januar/februar 2024.

4.3 MINSTEMÅL

Det alminnelige minstemålet på sei nord for 62°N er 45 cm. I fisket etter sei med not gjelder i utgangspunktet et minstemål på 42 cm nord for Lofotodden, og 40 cm i området sør for Lofotodden til 62°N. I området mellom 66°33'N (polarsirkelen) og 62°N er det likevel fastsatt et minstemål på 35 cm inntil de første 3 000 tonn sei er beregnet oppfisket uavhengig av faktisk størrelsessammensetning i fangstene.

4.4 FORDELING PÅ REGULERINGSGRUPPER

Med utgangspunkt i en disponibel kvote på 205 036 tonn, vil fiskeridirektøren i tråd med landsmøtevedtak 7/01 i Norges Fiskarlag om fordeling av kvoten av sei nord for 62°N på redskapsgrupper og vedtaket om videreføring i landsmøtesak 6/07, foreslå følgende fordeling på de ulike fartøygruppene:

Tabell 12: Forslag gruppekvoter 2024

Redskapsgruppe	Andel (%)	Gruppekvote (tonn)
Trål	37	75 863
Not	25	51 259
Konvensjonelle	38	77 914 ¹
Sum	100	205 036

¹I tillegg kommer 1 624 tonn rekrutteringskvoter i lukket kystgruppe under 15 meter hjemmelslengde

Reguleringene av de enkelte redskapsgrupper vil bli behandlet enkeltvis i de følgende delkapitlene.

4.5 REGULERINGER I NOTFISKET ETTER SEI

Gruppekvoten for seinotfisket i 2024 er foreslått til 51 259 tonn. På fartøynivå har notfisket vært regulert med maksimalkvoter med en viss overregulering. Denne har blitt redusert fra tidligere høye nivå. Fiskeridirektøren mener det er hensiktsmessig å regulere notfisket med maksimalkvoter og garantert kvantum.

Fiskeridirektøren foreslår å videreføre ordningen med at fartøy med hjemmelslengde under 15 meter får overreguleringen som garantert kvantum.

Fiskeridirektøren foreslår at fartøy med hjemmelslengde på eller over 15 meter i notfisket etter sei reguleres med maksimalkvoter og et garantert kvantum.

Notfisket foregår i hovedsak på kysten av Møre på vårparten og fortsetter på Finnmarkskysten i sommermånedene. Hvor stor maksimalkvote som fastsettes, og tidspunktet for eventuelle refordelinger, vil kunne ha betydning for den geografiske fordelingen av fisket. Høy overregulering kan ved gode fangstforhold føre til et uforutsigbart kappfiske med både flåtemessige og geografiske fordelingsimplikasjoner.

Det er til sammen 397,5493 kvotefaktorer i den lukkede delen av seinotfisket, dvs. fartøy over 13 meter med deltakeradgang og fartøy med seinottillatelse. I tillegg deltar et antall fartøy i åpen gruppe. I inneværende år er det benyttet 25 % overregulering, og gruppekvoten er relativt godt utnyttet.

Det landes kun mindre kvantum sei fisket med not fram mot årsskiftet, men det landes stadig sei fisket med konvensjonelle redskap som skal belastes notkvoten. Så langt i år utgjør dette ca. 7 077 tonn og det gjenstår vel 3 600 tonn av justert gruppekvote per uke 41.

Inneværende års overregulering synes å ha truffet godt og gruppekvoten er om lag uendret. På denne bakgrunn anbefales det å videreføre overreguleringen på 25 %.

Tabell 13: Forslag til kvoter i notfisket 2024

Hjemmelslengde	Kvotefaktor	Maksimalkvoter	Garanterte kvoter
under 15 meter	1,00		158,02
15 – 20,9 meter	1,50	237,03	189,63
21 – 22,9 meter	2,03	320,78	256,63
23 – 25,9 meter	2,43	383,99	307,19
26 meter og over	2,82	445,62	356,50
Seinottillatelse	5,64	891,24	713,00

Fiskeridirektøren foreslår at maksimalkvotene i notfisket fastsettes som vist i tabell 13, noe som tilsvarer en kvoteenhet på 126,42 per kvotefaktor for garantert kvote for fartøy på eller over 15 meter hjemmelslengde. Dette er beregnet ut fra en avsetning på 2 000 tonn til åpen gruppe.

Fiskeridirektøren foreslår å videreføre bestemmelsen om at fartøy som har adgang til å delta i lukket gruppe i fisket etter sei med not, og som også har adgang til å delta i fisket med konvensjonelle redskaper i lukket gruppe, kan fiske begge seikvotene.

4.6 REGULERINGER AV SEIFISKET MED KONVENSJONELLE REDSKAPER

4.6.1 Konvensjonelle havfiskefartøy

Fiskeridirektøren foreslår at konvensjonelle havfiskefartøy tildeles en andel på 11 % av den konvensjonelle kvoten. Dette utgjør 8 571 tonn.

De siste årene har det vært avsatt et kvantum på 500 tonn av gruppekvoten til konvensjonelle havfiskefartøy til dekning av bifangst. Når direktefisket stoppes, eller når det enkelte fartøy har fisket sin maksimalkvote, settes bifangstprosenten til 25 %.

Fiskeridirektøren foreslår at avsetningen til bifangst settes til 500 tonn.

Fisket etter sei med garn er deltakerregulert, og har vært regulert med maksimalkvoter med relativt høy overregulering de siste årene. Gruppen består av 13 fartøy med i alt 22,338 kvotefaktorer. I inneværende år har denne gruppen var regulert med maksimalkvoter på 450 tonn, men denne ble i april økt til 650 tonn og 850 tonn i slutten av oktober.

Kvoteutnyttelsen på fartøynivå er meget forskjellig. Enkelte tar hele kvoten, mens andre deltar ikke i fisket. Ved innføring av kvotefleksibilitet på gruppenivå må det benyttes en hensiktsmessig overregulering som lar de deltakende fartøyene utnytte kvoten, uten at den overfiskes i særlig grad.

Fisket etter sei med garn forgår om våren, slik at det forventes relativt lite landinger av sei i denne gruppen resten av året.

Per 17. oktober i år gjenstår det om lag 2 200 tonn av justert gruppekvote, det vil si ca. 20 %. I alle fall de to seneste årene har kvotene blitt økt betydelig fra utgangspunktet. Nivået på overreguleringen synes dermed å være noe lavt.

Fiskeridirektøren foreslår at konvensjonelle havfiskefartøy reguleres med maksimalkvoter per kvotefaktor på 500 tonn, tilsvarende en overregulering på 36 % i forhold til gruppekvoten.

4.6.2 Fartøy i lukket kystgruppe

Fiskeridirektøren legger til grunn at lukket kystgruppe tildeles samme kvoteandel som i inneværende år, dvs. 75 %.

Fiskeridirektøren foreslår at gruppekvoten for fartøy i lukket kystgruppe settes til 58 436 tonn.

Hver av de fire lengdegruppene i Finnmarksmodellen har egne gruppekvoter. Utgangspunktet for fordelingen av kvoten mellom lengdegruppene var en politisk beslutning. Rent teknisk blir imidlertid gruppekvotene til de enkelte lengdegruppene nå fordelt på grunnlag av fordelingen av kvotefaktorene i gruppene. Dette er nødvendig som følge av manglende «vanntette skott»

mellom lengdegruppene i strukturpolitikken som har gjort det mulig å flytte hele eller deler av strukturkvoter på tvers av lengdegruppene i Finnmarksmodellen.

Tabell 14: Fordeling av kvotefaktorer mellom lengdegruppene i Finnmarksmodellen der strukturkvotene er plassert på hjemmelslengden der fartøyets grunnkvote befant seg per 18. oktober 2023

Hjemmelslengde	Grunnkvoter	Strukturkvoter	Sum kvotefaktorer	Fordeling (%)
0 - 10,9 m	2476,7451		2476,7451	26,54 %
11 - 14,9 m	1151,6355	1254,1398	2405,7753	25,78 %
15 - 20,9 m	931,2158	1428,8772	2360,0930	25,29 %
21 - 27,9 m	798,8726	1290,5624	2089,4350	22,39 %
Uoppgitt ¹		30,7321	30,7321	
Totalt	5358,4690	4004,3115	9362,7805	100,00 %

Kilde: Konesjons- og deltakerregisteret i Fiskeridirektoratet per 18. oktober 2023

¹ Kvotefaktorer som ikke er plassert på et fartøy med hovedtillatelse/grunnkvote p.t

Det er 87,0914 kvotefaktorer i lengdegruppen under 11 meter hjemmelslengde og 202,6861 kvotefaktorer i lengdegruppen mellom 11 og 14,9 meter hjemmelslengde som kan relateres til rekrutteringskvoter. Det er besluttet at fisket innenfor rekrutteringskvotene skal belastes et kvantum tatt fra «toppen» og disse kvotefaktorene (grunnkvotene) holdes derfor utenfor i de videre beregningene. Fartøyene med disse rekrutteringskvotene har skaffet seg strukturkvoter tilsvarende 56,9573 kvotefaktorer i hjemmelslengdegruppen 11 til 15 meter, og disse er med i beregningen i tabell 14.

Fiskeridirektøren foreslår at vi benytter Finnmarksmodellen med gruppeinndeling i fire reguleringsgrupper etter hjemmelslengde som vist i tabell 15.

Dette innebærer følgende gruppeandeler og gruppekvoter for 2024

Tabell 15: Gruppeinndeling og gruppekvoter i 2024

Lengdegrupper	Gruppekvote	Andel
Under 11 meter hjemmelslengde*	15 508	26,54 %
11 - 14,9 meter hjemmelslengde*	15 065	25,78 %
15 - 20,9 meter hjemmelslengde	14 779	25,29 %
21 - 27,9 meter hjemmelslengde	13 084	22,39 %
Totalt	58 436	100,00 %

*Gruppekvotene påplusses med 593 tonn og 1 031 tonn før fordeling på fartøynivå, jf. diskusjon i punkt 4.2.4 om rekrutteringskvoter.

Gruppekvotene må justeres for eventuelt over- eller underfiske av 2023-kvotene. For fartøy under 11 meter hjemmelslengde er det rimelig å anta det vil stå igjen mer enn 10 % av gruppekvoten. Fartøy over 11 meter har bedre kvoteutnyttelse og fikk høy overregulering fra årets start for å tilrettelegge for at norsk totalkvote kan utnyttes fullt ut. Eventuelt overfiske av gruppekvoten vil derfor ikke bli belastet med mer enn inntil 10 % av gruppekvoten, så fremt det er dekning innenfor totalkvoten. Tradisjonelt blir det fisket en del sei om høsten, og det kan

være rimelig å anta at det blir fisket en god del i tiden frem mot årsskiftet, slik at gruppekvoteene kan forventes å bli utnyttet og gjerne noe overfisket for fartøy med hjemmelslengde 11-14,9 og 15-20,9 meter. Fartøyene i gruppen 21-27,9 meter er prognostisert til en mindre overutnyttelse. Prognosene er oppsummert i tabell 16.

Tabell 16: Prognose for overføring og gruppekvoteer for 2024

Lengdegrupper	Prognose overføring gruppekvote	Prognose gruppekvoteer 2024
Under 11 meter hjemmelslengde	1 620	17 721
11 - 14,9 meter hjemmelslengde	-1 659	14 437
15 - 20,9 meter hjemmelslengde	-1 516	13 263
21 - 27,9 meter hjemmelslengde	-390	12 694
Totalt	-1 945	58 115

NFD ba i 2016 Fiskeridirektoratet om å legge frem en ny reguleringsmodell for 2017 for fartøy under 11 meter hjemmelslengde i torskefiskeriene der overreguleringen trappes gradvis ned jo større faktisk lengde fartøyene har.

I tillegg ble det innført en ny modell for overregulering for fartøy med hjemmelslengde over 11 meter basert på forslag fra Norges Fiskarlag i reguleringsmøtet høsten 2016. I denne modellen får fartøy med største lengde over sin hjemmelslengdegruppe halv overregulering i forhold til fartøy med største lengde under eller lik sin hjemmelslengdegruppe.

Fiskeridirektøren foreslår å videreføre gjeldende reguleringsmodeller for overregulering i lukket kystgruppe i 2024.

Det er svært varierende utnyttelsesgrad for fartøy i kystgruppen, og ulik grad av strukturering. Det er derfor utfordrende å finne en overregulering som treffer godt. Næringen har selv uttrykt at det er viktig å sikre forutsigbarhet og at seifisket kan pågå hele året. Det er uheldig med stopp i fisket for tidlig da det blir lite sei igjen til høstfisket.

Tabell 2 og 8 viser overreguleringen i henholdsvis 2022 og 2023. Fartøy under 11 meter hjemmelslengde har ikke utnyttet sin gruppekvote, og fisket har blitt sluppet fritt. Fartøy over 11 meter har bedre kvoteutnyttelse. Overreguleringen i inneværende år ser ut til å gi en rimelig god utnyttelse av gruppekvoteen som helhet, mens fartøyene i de tre største hjemmelslengdegruppene ser ut til å overfiske de respektive gruppekvoteene noe.

Totalkvoten for sei er om lag uendret fra i år. Samtidig er det betydelig kvotenedgang for torsk som kan medføre at fartøy vrir aktivitet mot økt seifiske. På grunn av høy fisketakt tidlig på året i 2023 ble de først tildelte kvotene videreført, noe som i praksis innebar mer redusert overregulering enn planlagt. Det er utfordrende å objektivt finne gode overreguleringssetter, men på denne bakgrunn foreslår Fiskeridirektøren en viss reduksjon for alle lengdegrupper, unntatt hjemmelslengdegruppen under 11 meter.

Gruppekvoteene av sei foreslås utdelt som maksimalkvoter med varierende grad av overregulering fra årets begynnelse, og med garanterte fartøykvoter uten overregulering i bunn. Foreslått overregulering går frem av tabell 17.

Tabell 17: Forslag til overregulering i lukket kystgruppes fiske etter sei i 2024

Hjemmels- lengde	Største lengde	Overregulering	Overregulering 2024
Under 11 m	Under 11 m	Hel overregulering	3 000 %
	11 - 14,9 m	Halv overregulering	1 500 %
	Over 15 m	Kvart overregulering	750 %
11 - 14,9 m	Under 15 m	Hel overregulering	400%
	Over 15 m	Halv overregulering	200 %
15 - 20,9 m	Under 21 m	Hel overregulering	150 %
	Over 21 m	Halv overregulering	75 %
21 - 27,9 m		Overregulering	35 %

Tabell 18: Forslag til maksimal- og garanterte kvoter (tonn) i 2024 for fartøy i lukket kystgruppe med hjemmelslengde under 11 meter

Hjemmels- lengde	Kvotefaktor 2024	Garantert kvote	Maks.kvote s.l. under 11 m	Maks.kvote s.l. 11-14,9 m	Maks.kvote s.l. over 15 meter
under 7 meter	1,3137	9,08	281,59	145,33	77,21
7 - 7,9	1,5365	10,62	329,34	169,98	90,30
8 - 8,9	1,8298	12,65	392,21	202,43	107,54
9 - 9,9	2,2637	15,65	485,21	250,43	133,04
10 - 10,9	2,4163	16,71	517,92	267,31	142,01

Tabell 19: Forslag til maksimal- og garanterte kvoter (tonn) i 2024 for fartøy i lukket kystgruppe med hjemmelslengde over 11 meter

Hjemmels- lengde	Kvotefaktor 2024	Maks.kvote s.l. lik eller under hj.l.	Maks.kvote s.l. over hj.l.	Garantert kvote
11 - 11,9 m	3,0798	83,76	50,26	16,75
12 - 12,9	3,6587	99,51	59,71	19,90
13 - 13,9	4,4232	120,30	72,18	24,06
14 - 14,9	5,0347	136,93	82,16	27,39
15 - 15,9	6,5037	91,34	63,94	36,54
16 - 16,9	7,2519	101,85	71,29	40,74
17 - 17,9	8,0000	112,36	78,65	44,94
18 - 18,9	8,8288	124,00	86,80	49,60
19 - 19,9	9,5655	134,34	94,04	53,74
20 - 20,9	10,2331	143,72	100,60	57,49
21 - 21,9	9,3656	76,79		56,88
22 - 22,9	9,7605	80,03		59,28
23 - 23,9	10,1552	83,26		61,68

24 - 24,9	10,5501	86,50	64,07
25 - 25,9	10,8571	89,02	65,94
26 - 26,9	11,2519	92,26	68,34
27 - 27,9	11,5699	94,86	70,27

Fiskeridirektøren foreslår maksimalkvoter med garanterte kvoter i bunn i lukket kystgruppe som vist i tabell 18 og 19.

4.6.3 Fartøy i åpen gruppe

Fiskeridirektøren foreslår at fartøy i åpen gruppe får samme kvoteandel som i inneværende år på 14 % av den konvensjonelle kvoten. Dette gir en gruppekvote på 10 907 tonn og en prognostisert justert kvote på 12 018 tonn.

Fiskeridirektøren foreslår at fartøy i åpen gruppe gis et fritt fiske av sei innenfor gruppekvoten, og en garantert kvote på 5 tonn dersom fisket stoppes.

4.7 REGULERINGER I TRÅLFISKET ETTER SEI

En andel på 37 % av norsk totalkvote gir en trålkvote på 75 863 tonn.

4.7.1 Bifangst av sei for pelagiske trålere nord for 62°N

I de foregående årene har det blitt avsatt 500 tonn av gruppekvoten til seitrålerne til dekning av bifangst for de pelagiske trålerne i fisket etter vassild, sild og øyepål. Per 17. oktober 2023 er det seddelført 123 tonn sei, som det fremgår av tabell 6 foran. De foregående årene har landingene variert mellom 213 og 274 tonn.

Ved fiske etter kolmule og øyepål med småmasket trål sør for 64° N er det tillatt å ha inntil 20 % bifangst av andre arter, herunder sei, i vekt i de enkelte fangster og ved landing.

Ved fiske etter vassild er det tillatt å ha inntil 5 % bifangst av andre arter, herunder sei, til sammen i vekt i de enkelte fangster og ved landing.

Bifangstreglene er et kompromiss mellom hensynet til at fartøyene skal kunne utøve et lovlig trålfiske og hensynet til å begrense bifangstgraden så mye som mulig for i størst mulig utstrekning unngå bl.a. torsk, hyse og sei i fangstene.

Basert på erfaringene fra de siste år, kan det synes hensiktsmessig å videreføre avsetningen til bifangst på nivå med inneværende år.

Fiskeridirektøren foreslår at det avsettes et kvantum på 500 tonn sei til dekning av bifangst for fartøy med pelagisk tråltillatelse eller nordsjøtråltillatelse, og at denne som tidligere trekkes fra seitrålernes gruppekvote.

Fra og med 2014 ble totalt kvantum sei per tråler redusert fra 150 tonn til 100 tonn.

Fiskeridirektøren foreslår at fartøy med pelagisk tråltillatelse eller nordsjøtråltillatelse kan fiske inntil 100 tonn sei som bifangst.

4.7.2 Fordeling mellom trålere med torsketråltillatelse og trålere med seitråltillatelse

Fiskeridirektøren foreslår at kvoten på 75 863 tonn blir fordelt med en andel på 80 % til torsketrålerne og 20 % til trålere med seitråltillatelse.

Fratrukket bifangstavsetningen på 500 tonn til industritrålfiske, gir dette sei og torsketrålerne gruppekvoter på henholdsvis 14 673 og 60 690 tonn. Det er her ikke gjort forsøk på å prognostisere fisket resten av året. Det tas ikke sikte på overregulering i gruppene.

4.7.3 Torsketrålerne

Torsketrålerne og seitrålerne har tidligere år vært regulert med maksimalkvoter med garanterte kvoter i bunn. Med kvotefleksibilitet på gruppenivå fra 2016, er det mindre behov for overregulering. Trålerne er i inneværende år regulert med garanterte fartøykvoter fra årets begynnelse som vist i tabell 9 og 10. Begge trålgruppene ble planlagt gitt 10 % overregulering fra årets begynnelse, men den planlagte økningen i kvoteenhet i forbindelse med kvotefleksibilitetsberegningene i månedsskiftet januar/februar ble ikke implementert, slik at den faktiske overreguleringen ble betydelig redusert.

Basert på siste års erfaringer og innspill fra næringsorganisasjonene mener Fiskeridirektøren det er hensiktsmessig å regulere trålerne med fartøykvoter uten overregulering.

Fiskeridirektøren foreslår at torsketrålerne reguleres med fartøykvoter som vist i tabell 20.

Tabell 20: Torsketrålernes kvotefaktorer og kvoter 2024

Trålgruppe	Faktor	Fartøykvote
Småtrålere	0,58	342
Ferskfisk-/rundfrysetrålere	1,00	590
Fabrikktrålere	1,32	779

Per 18. oktober 2023 disponerer torsketrålerne 102,9133 kvotefaktorer.

4.7.4 Fartøy med seitråltillatelse

Fiskeridirektøren foreslår at seitrålerne reguleres med fartøykvoter som vist i tabell 21.

Tabell 21: Seitrålernes kvotefaktorer og kvoter 2024

Trålgruppe	Faktor	Fartøykvote
Fartøy med kvotefaktor	0,35	410
Fartøy med kvotefaktor	0,75	878
Fartøy med kvotefaktor	0,85	995
Fartøy med kvotefaktor	1,00	1 171

Per 17. oktober i inneværende år er det i alt 12,5275 kvotefaktorer i seitrålgruppen.

4.8 Overføring av fangst i notfisket

Norges Fiskarlag har anmodet om at overføring av fangst fra seinotkast tillates. Dette er i dag forbudt, men tillatt for utvalgte grupper i fisket etter nvg-sild og makrell. Overføring i åpen gruppe er ikke tillatt.

Overføring av fangst kan være formålstjenlig i enkelte tilfeller, eksempelvis dersom fartøy gjør større kast enn planlagt og fartøyets føringskapasitet overskrides. Fangsten kan også overskride mottaksanleggets kapasitet eller ønsket mengde. Ifølge Sjøtjenesten er det relativt sjelden kastene overstiger kapasiteten i notfisket etter sei. I lukket gruppe anses implikasjonene av en slik endring som begrenset. Den gjennomsnittlige kvoteutnyttelsen kan øke noe dersom fartøy som i dag er mindre egnet får overført fangst fra andre. I åpen gruppe kan imidlertid deltagelsen øke, og virkemidlet bør derfor begrenses til fartøy i lukket gruppe.

Fiskeridirektøren foreslår at overføring av fangst tillates for fartøy i lukket gruppe i seinotfisket. Adgangen til å overføre gjelder ikke fangst som er tatt om bord eller som er låssatt.

4.9 Samfiskeordning i låssettingsfisket etter sei

Norges Fiskarlag anmodet i reguleringsmøtet høsten 2022 om at det også etableres en samfiskeordning for låssettingsfartøy under 15 meter hjemmelslengde. Dette er tillatt i fisket etter sild og makrell. Begge fartøy skal delta aktivt i fangsten og være bemannet og utstyrt for låssetting.

Det er relativt få fartøy med hjemmelslengde under 15 m i lukket gruppe. Deltagelsen i åpen gruppe har vært høyere, men det er relativt få fartøy med betydelig aktivitet. Deltagelsen i åpen gruppe kan øke, men sannsynligvis vil ikke låssettingsfiske være så attraktivt at det vil tiltrekke stor aktivitet. Det vil trolig kunne oppnås effektivitetsgevinster eksempelvis ved at det best egnede fartøyet benyttes til ulike fangstoperasjoner og mannskapsbesparelser.

Erfaringer fra pelagiske fiskeri tilsier at kravene om at fartøyene skal være egnet, utrustet og bemannet er utfordrende og ressurskrevende å kontrollere. Dette kan medføre at små og generelt lite egnede fartøy tas med på fiske, primært for å øke kvotene som kan fiskes. Den økte kvoteutnyttelsen dette kan medføre kan få fordelingsvirkninger ovenfor andre fartøy. Det er også indikasjoner på at samfiske kan få strukturerende effekter, selv om begge fartøyene må delta.

Fiskeridirektoratet har ovenfor Nærings- og fiskeridepartementet anbefalt at det gjøres en gjennomgang av den pelagiske samfiskeordningen. Samfiskeordningen kan også være et tema som behandles i den kommende stortingsmeldingen om kvotesystemet. Det er erfaringsvis vanskelig å reversere virkemidler som er innført, og Fiskeridirektoratet oppfatter det som rimelig å avvente en eventuell samfiskeordning i låssettingsfisket etter sei.